

**VALSTYBINIO SOCIALINIO DRAUDIMO FONDO  
2022 METŲ  
KONSOLIDUOTŲJŲ ATASKAITŲ RINKINYS**

**VALSTYBINIO SOCIALINIO DRAUDIMO FONDO  
2022 METŲ BIUDŽETO VYKDYMO  
ATASKAITŲ RINKINYS**

**2022 m. gruodžio 31 d.**

**VALSTYBINIO SOCIALINIO DRAUDIMO FONDO VALDYBA PRIE SOCIALINĖS APSAUGOS  
IR DARBO MINISTERIJOS**

**2022 METŲ LIETUVOS RESPUBLIKOS VALSTYBINIO SOCIALINIO DRAUDIMO FONDO  
BIUDŽETO VYKDYMO ATASKAITŲ RINKINYS**

**2023 m.**

**Vilnius**

**d. Nr.**

**TURINYS**

<b>Valstybinio socialinio draudimo fondo 2022 metų pajamų ir išlaidų ataskaita</b>	<b>3</b>
<b>Valstybinio socialinio draudimo fondo 2022 metų piniginių įplaukų ir išlaidų ataskaita</b>	<b>4</b>
<b>Valstybinio socialinio draudimo fondo 2022 metų biudžeto vykdymo aiškinamasis raštas</b>	<b>7</b>

**VALSTYBINIO SOCIALINIO DRAUDIMO FONDO VALDYBA**  
**PRIE SOCIALINĖS APSAUGOS IR DARBO MINISTERIJOS**  
 Juridinių asmenų registras, kodas 191630223, Konstitucijos pr.12., LT-09308 Vilnius

**KONSOLIDUOTA FONDO BIUDŽETO PAJAMŲ IR IŠLAIDŲ ATASKAITA**  
**PAGAL 2022 M. GRUODŽIO 31 D. DUOMENIS**  
 2023- - Nr.

Pateikimo valiuta ir tikslumas: Eurais

Eil.Nr.	Straipsniai	Patvirtinta	Įvykdyta	Įvykdymo %
<b>1.</b>	<b>Pajamos</b>	<b>5 982 474 000</b>	<b>6 287 536 295</b>	<b>105,1</b>
1.1.	Draudėjų valstybinio socialinio draudimo įmokos	402 513 000	434 269 232	107,9
1.2.	Apdraustųjų valstybinio socialinio draudimo įmokos	3 037 242 000	3 230 862 183	106,4
1.3.	Savarankiškai dirbančių asmenų valstybinio socialinio draudimo įmokos	106 552 000	120 328 871	112,9
1.4.	Valstybinio savanoriškojo socialinio draudimo įmokos	1 000	1 824	182,4
1.5.	Delspinigiai, palūkanos ir baudos	801 000	5 032 461	628,3
1.6.	Asignavimai iš Lietuvos Respublikos valstybės biudžeto	2 420 007 000	2 481 361 718	102,5
1.6.1.	Asignavimai iš Lietuvos Respublikos valstybės biudžeto socialinio draudimo pagrindinei (bendrajai) pensijos daliai kompensuoti	2 420 007 000	2 436 135 049	100,7
1.6.2.	Kiti asignavimai iš Lietuvos Respublikos valstybės biudžeto		45 226 669	
1.7.	Veiklos pajamos ir iš įtraukto į Fondo apskaitą turto gaunamos pajamos	15 358 000	15 596 064	101,6
1.8.	ES institucijų pensijų sistemoje įgytos pensinės teisės		82 919	
1.9.	Iš pensijų fondų grąžintos lėšos		1 023	
<b>2.</b>	<b>Išlaidos</b>	<b>5 648 098 000</b>	<b>5 583 113 650</b>	<b>98,8</b>
2.1.	Pensijų socialiniam draudimui	4 319 128 000	4 303 596 289	99,6
2.2.	Ligos socialiniam draudimui	441 720 000	450 795 179	102,1
2.3.	Motinystės socialiniam draudimui	421 961 000	397 536 190	94,2
2.4.	Nedarbo socialiniam draudimui	320 039 000	285 104 852	89,1
2.4.1.	Nedarbo draudimo išmokos	320 039 000	285 104 852	89,1
2.4.2.	Dalinio darbo išmokoms			
2.5.	Nelaimingų atsitikimų darbe ir profesinių ligų socialiniam draudimui	33 848 000	35 588 190	105,1
2.6.	Lėšos, pervedamos į pensijų fondus		34 889	
2.7.	Neatgautinos ir abejotinais atgautinos sumos	7 000 000	10 953 855	156,5
2.8.	Veiklos sąnaudos	104 402 000	99 504 206	95,3
2.8.1.	Fondo administravimo įstaigų finansavimo sąnaudos	93 525 000	88 205 702	94,3
2.8.2.	Ilgalaikio turto nusidėvėjimas (amortizacija)	5 000 000	5 331 422	106,6
2.8.3.	Kitos Fondo veiklos sąnaudos	5 877 000	5 967 082	101,5
<b>3.</b>	<b>Einamųjų metų rezultatas</b>	<b>334 376 000</b>	<b>704 422 645</b>	<b>210,7</b>

Direktoriaus pavaduotojas, laikinai atliekantis direktoriaus funkcijas

Jerzy Miskis

Fondo finansų ir apskaitos skyriaus vedėja

Rasa Domarkienė

**VALSTYBINIO SOCIALINIO DRAUDIMO FONDO VALDYBA  
PRIE SOCIALINĖS APSAUGOS IR DARBO MINISTERIJOS**  
Juridinių asmenų registras, kodas 191630223, Konstitucijos pr.12., LT-09308 Vilnius

**KONSOLIDUOTA 2022 M. PINIGŲ ĮPLAUKŲ IR IŠLAIDŲ ATASKAITA**

2022-                      Nr.

Eil. nr.		Patvirtinta	Grynų pinigų srautais	Įskaitomis ir turtu	Iš viso
<b>1.</b>	<b>Įprastinė veikla</b>	<b>302 566 000,00</b>	<b>784 635 202,06</b>	<b>0,00</b>	<b>784 635 202,06</b>
<b>1.1.</b>	<b>Įprastinė Fondo veikla</b>	<b>302 566 000,00</b>	<b>588 724 322,56</b>	<b>117 787 337,24</b>	<b>706 511 659,80</b>
<b>1.1.1.</b>	<b>Pinigų įplaukos</b>	<b>5 935 045 000,00</b>	<b>6 163 213 043,28</b>	<b>117 787 337,24</b>	<b>6 281 000 380,52</b>
<b>1.1.1.1.</b>	<b>Draudėjų valstybinio socialinio draudimo įmokos</b>	<b>395 386 000,00</b>	<b>430 961 630,47</b>	<b>12 973 517,03</b>	<b>443 935 147,50</b>
1.1.1.1.1.	Pensijų socialiniam draudimui		2 966 341,31	209,13	2 966 550,44
1.1.1.1.2.	Ligos socialiniam draudimui		5 206 907,15	13,13	5 206 920,28
1.1.1.1.3.	Motinystės socialiniam draudimui		5 249 710,47	20,63	5 249 731,10
1.1.1.1.4.	Nedarbo socialiniam draudimui	311 203 000,00	339 026 162,22	11 765 912,47	350 792 074,69
1.1.1.1.5.	Nelaimingų atsitikimų darbe ir profesinių ligų socialiniam draudimui	38 016 000,00	39 200 626,26	1 207 361,67	40 407 987,93
1.1.1.1.6.	Pensijų ir nedarbo socialiniam draudimui valstybės lėšomis	44 468 000,00	37 941 530,74		37 941 530,74
1.1.1.1.6.1.	Pensijų socialiniam draudimui valstybės lėšomis	38 848 000,00	33 616 444,56		33 616 444,56
1.1.1.1.6.2.	Nedarbo socialiniam draudimui valstybės lėšomis	5 620 000,00	4 325 086,18		4 325 086,18
1.1.1.1.7.	Nelaimingų atsitikimų darbe ir profesinių ligų socialiniam draudimui valstybės lėšomis	54 000,00	43 786,14		43 786,14
1.1.1.1.8.	Pensijų, ligos ir motinystės socialiniam draudimui valstybės lėšomis	1 645 000,00	1 326 566,18		1 326 566,18
1.1.1.1.8.1.	Pensijų socialiniam draudimui valstybės lėšomis	1 146 000,00	896 276,05		896 276,05
1.1.1.1.8.2.	Ligos socialiniam draudimui valstybės lėšomis	261 000,00	248 818,06		248 818,06
1.1.1.1.8.3.	Motinystės socialiniam draudimui valstybės lėšomis	238 000,00	181 472,07		181 472,07
<b>1.1.1.2.</b>	<b>Apdraustųjų valstybinio socialinio draudimo įmokos</b>	<b>2 976 497 000,00</b>	<b>3 115 103 974,88</b>	<b>104 813 820,21</b>	<b>3 219 917 795,09</b>
1.1.1.2.1.	Pensijų socialiniam draudimui	2 073 876 000,00	2 166 838 835,13	73 001 285,79	2 239 840 120,92
1.1.1.2.2.	Ligos socialiniam draudimui	472 444 000,00	498 662 334,05	16 941 331,13	515 603 665,18
1.1.1.2.3.	Motinystės socialiniam draudimui	430 177 000,00	449 602 805,70	14 871 203,28	464 474 008,98
<b>1.1.1.3.</b>	<b>Savarankiškai dirbančių asmenų valstybinio socialinio draudimo įmokos</b>	<b>105 591 000,00</b>	<b>110 778 995,42</b>		<b>110 778 995,42</b>
1.1.1.3.1.	Pensijų socialiniam draudimui	75 568 000,00	79 031 921,00		79 031 921,00
1.1.1.3.2.	Ligos socialiniam draudimui	15 220 000,00	16 937 200,93		16 937 200,93
1.1.1.3.3.	Motinystės socialiniam draudimui	13 269 000,00	14 125 544,06		14 125 544,06
1.1.1.3.4.	Nedarbo socialiniam draudimui	1 534 000,00	684 329,43		684 329,43
<b>1.1.1.4.</b>	<b>Valstybinio savanoriškojo socialinio draudimo įmokos</b>	<b>1 000,00</b>	<b>2 497,67</b>		<b>2 497,67</b>
<b>1.1.1.5.</b>	<b>Delspinigiai, palūkanos ir baudos</b>	<b>641 000,00</b>	<b>3 926 847,00</b>		<b>3 926 847,00</b>

Pateikimo valiuta ir tikslumas: Eurais

Eil. nr.		Patvirtinta	Grynų pinigų srautais	Įskaitomis ir turtu	Iš viso
<b>1.1.1.6.</b>	<b>Asignavimai iš Lietuvos Respublikos valstybės biudžeto</b>	<b>2 441 698 000,00</b>	<b>2 486 928 000,00</b>		<b>2 486 928 000,00</b>
1.1.1.6.1.	Asignavimai iš Lietuvos Respublikos valstybės biudžeto socialinio draudimo pagrindinei (bendrajai) pensijos daliai kompensuoti	2 441 698 000,00	2 441 731 000,00		2 441 731 000,00
1.1.1.6.2.	Kiti asignavimai iš Lietuvos Respublikos valstybės biudžeto		45 197 000,00		45 197 000,00
<b>1.1.1.7</b>	<b>Veiklos pajamos ir iš įtraukto į Fondo apskaitą turto gaunamos pajamų įplaukos</b>	<b>15 231 000,00</b>	<b>15 427 155,67</b>		<b>15 427 155,67</b>
<b>1.1.1.7.1</b>	<b>Fondo veiklos sąnaudų kompensavimas už surinktas ir pervestas įmokas, už išmokų skyrimą ir mokėjimą</b>	<b>10 419 000,00</b>	<b>9 987 717,49</b>		<b>9 987 717,49</b>
1.1.1.7.1.1	Pensijų fondai	644 000,00	627 907,96		627 907,96
1.1.1.7.1.3	Privalomojo sveikatos draudimo fondas	2 291 000,00	2 291 000,00		2 291 000,00
1.1.1.7.1.4	Garantinis fondas	251 000,00	208 114,15		208 114,15
1.1.1.7.1.5	Ilgalaikio darbo išmokų fondas	194 000,00	208 573,97		208 573,97
1.1.1.7.1.6	Kitos kompensavimo sumos	7 039 000,00	6 652 121,41		6 652 121,41
<b>1.1.1.7.2</b>	<b>Kitos veiklos pajamos</b>	<b>4 812 000,00</b>	<b>5 439 438,18</b>		<b>5 439 438,18</b>
<b>1.1.1.8</b>	<b>Iš Rezervo fondo gautos lėšos</b>				
<b>1.1.1.9</b>	<b>Europos Sąjungos institucijų pensijų sistemoje įgytos pensinės teisės</b>		<b>82 918,92</b>		<b>82 918,92</b>
<b>1.1.1.10</b>	<b>Iš pensijų fondų gražintos lėšos</b>		<b>1 023,25</b>		<b>1 023,25</b>
<b>1.1.2.</b>	<b>Pinigų išlaidos</b>	<b>-5 632 479 000,00</b>	<b>-5 574 488 720,72</b>		<b>-5 574 488 720,72</b>
1.1.2.1.	Pensijų socialiniam draudimui	-4 317 958 000,00	-4 304 852 426,89		-4 304 852 426,89
1.1.2.2.	Ligos draudimui	- 440 572 000,00	- 443 841 850,77		- 443 841 850,77
1.1.2.3.	Motinystės socialiniam draudimui	- 421 471 000,00	- 400 764 183,22		- 400 764 183,22
1.1.2.4.	Nedarbo socialiniam draudimui	- 319 293 000,00	- 295 470 837,99		<b>- 295 470 837,99</b>
1.1.2.4.1.	Nedarbo draudimo išmokoms	- 319 293 000,00	- 295 470 837,99		- 295 470 837,99
1.1.2.4.2.	Dalinio darbo išmokoms				
1.1.2.5.	Nelaimingų atsitikimų darbe ir profesinių ligų socialiniam draudimui	- 33 794 000,00	- 35 324 591,07		- 35 324 591,07
1.1.2.6.	Lėšos, pervedamos į pensijų fondus		- 39 350,77		- 39 350,77
1.1.2.7.	Fondo administravimo įstaigų finansavimas	- 93 525 000,00	- 89 191 880,00		- 89 191 880,00
1.1.2.8.	Kitos Fondo veiklos sąnaudos	- 5 866 000,00	- 5 003 600,01		- 5 003 600,01
<b>1.2.</b>	<b>Kita Fondui pavesta veikla</b>		<b>195 910 879,50</b>	<b>- 117 787 337,23</b>	<b>78 123 542,27</b>
<b>1.2.1.</b>	<b>Pinigų įplaukos</b>	<b>2 938 722 000,00</b>	<b>3 106 467 450,31</b>	<b>71 030 548,88</b>	<b>3 177 497 999,19</b>
1.2.1.1.	Lietuvos Respublikos valstybės biudžeto lėšos, skirtos išmokoms finansuoti	470 702 000,00	452 615 000,00		452 615 000,00
1.2.1.2.	Sveikatos draudimo lėšos	1 835 439 000,00	1 920 676 357,33	59 119 490,21	1 979 795 847,54
1.2.1.3.	Pensijų kaupimo dalyvių mokamos papildomos kaupiamosios pensijų įmokos	394 610 000,00	429 948 510,20	9 236 763,47	439 185 273,67
1.2.1.4.	Iš Lietuvos Respublikos valstybės biudžeto lėšų už pensijų kaupimo dalyvį mokamos papildomos kaupiamosios pensijų įmokos	175 143 000,00	188 225 951,30		188 225 951,30
1.2.1.5.	Garantinio fondo lėšos	31 414 000,00	33 335 072,65	1 318 893,61	34 653 966,26
1.2.1.6.	Ilgalaikio darbo išmokų fondo lėšos	31 414 000,00	33 590 667,89	1 318 897,75	34 909 565,64
1.2.1.7.	Kitos piniginių įplaukos		48 075 890,94	36 503,84	48 112 394,78

Pateikimo valiuta ir tikslumas: Eurais					
Eil. nr.		Patvirtinta	Grynų pinigų srautais	Įskaitomis ir turtu	Iš viso
<b>1.2.2.</b>	<b>Pinigų išlaidos</b>	<b>-2 938 722 000,00</b>	<b>-2 910 556 570,81</b>	<b>- 188 817 886,11</b>	<b>-3 099 374 456,92</b>
1.2.2.1.	Lietuvos Respublikos valstybės biudžeto išmokos	- 470 702 000,00	- 450 563 641,44		- 450 563 641,44
1.2.2.2.	Lėšos, pervedamos į Privalomojo sveikatos draudimo fondą	-1 835 439 000,00	-1 739 500 000,00	- 188 817 886,11	-1 928 317 886,11
1.2.2.3.	Pervedamos pensijų kaupimo dalyvių mokamos kaupiamosios pensijų įmokos	- 394 610 000,00	- 425 733 844,49		- 425 733 844,49
1.2.2.4.	Pervedamos iš Lietuvos Respublikos valstybės biudžeto lėšų už pensijų kaupimo dalyvį mokamos kaupiamosios pensijų įmokos	- 175 143 000,00	- 188 239 982,40		- 188 239 982,40
1.2.2.5.	Garantinio fondo lėšos	- 31 414 000,00	- 34 186 138,48		- 34 186 138,48
1.2.2.6.	Ilgalaikio darbo išmokų fondo lėšos	- 31 414 000,00	- 34 494 787,14		- 34 494 787,14
1.2.2.7.	Kitos piniginės išlaidos		- 37 838 176,86		- 37 838 176,86
<b>2.</b>	<b>Investicinė veikla</b>	<b>- 12 799 000,00</b>	<b>- 981 046 258,86</b>		<b>- 981 046 258,86</b>
2.1.	Išlaidos nematerialiajam turtui įsigyti	- 9 927 000,00	- 2 628 349,10		- 2 628 349,10
2.2.	Įplaukos, gautos pardavus nematerialųjį				
2.3.	Išlaidos ilgalaikiam materialiajam turtui įsigyti	- 3 032 000,00	- 1 900 251,69		- 1 900 251,69
2.4.	Įplaukos, gautos pardavus ilgalaikį materialųjį turtą	160 000,00	50 385,40		50 385,40
2.5.	Išlaidos akcijoms, obligacijoms, kitiems vertybiniais popieriams įsigyti		-1 076 568 043,47		-1 076 568 043,47
2.6.	Įplaukos, gautos pardavus akcijas, obligacijas, kitus vertybinius popierius		100 000 000,00		<b>100 000 000,00</b>
<b>3.</b>	<b>Finansinė veikla</b>		<b>- 1 317 837,67</b>		<b>- 1 317 837,67</b>
3.1.	Gautos trumpalaikės paskolos				
3.2.	Grąžintos trumpalaikės paskolos				
3.3.	Gautos ilgalaikės paskolos				
3.4.	Grąžintos ilgalaikės paskolos				
3.5.	Įsipareigojimų pagal finansinės nuomos (lizingo) sutartis padengimas		- 1 317 837,67		- 1 317 837,67
<b>4.</b>	<b>Grynų pinigų ir jų ekvivalentų pokytis</b>	<b>289 767 000,00</b>	<b>- 197 728 894,47</b>	<b>0,00</b>	<b>- 197 728 894,47</b>
<b>5.</b>	<b>Grynų pinigų ir jų ekvivalentų cirkuliacija</b>				
<b>5.1.</b>	<b>Metų pradžioje</b>	<b>1 567 855 000,00</b>	<b>1 567 854 758,76</b>		<b>1 567 854 758,76</b>
5.1.1.	Rezervinio fondo lėšos	779 379 000,00	779 378 548,05		779 378 548,05
5.1.2.	Kitos lėšos	788 476 000,00	788 476 210,71		788 476 210,71
<b>5.2.</b>	<b>Pokytis</b>	<b>289 767 000,00</b>	<b>- 197 728 894,47</b>		<b>- 197 728 894,47</b>
5.2.1.	Rezervinio fondo lėšų	<b>515 888 000,00</b>	<b>- 460 341 988,84</b>		- 460 341 988,84
5.2.2.	Kitų lėšų	- 226 121 000,00	262 613 094,37		262 613 094,37
<b>5.3.</b>	<b>Metų pabaigoje</b>	<b>1 857 622 000,00</b>	<b>1 370 125 864,29</b>		<b>1 370 125 864,29</b>
5.3.1.	Rezervinio fondo lėšos	1 295 267 000,00	319 036 559,21		319 036 559,21
5.3.2.	Kitos lėšos	562 355 000,00	1 051 089 305,08		1 051 089 305,08
<b>6.</b>	<b>Kasos apyvartos lėšos</b>	<b>235 227 000,00</b>	<b>232 378 959,86</b>		232 378 959,86

Direktoriaus pavaduotojas, laikinai atliekantis direktoriaus funkcijas

Jerzy Miskis

Fondo finansų ir apskaitos skyriaus vedėja

Rasa Domarkienė

**VALSTYBINIO SOCIALINIO DRAUDIMO FONDO VALDYBOS  
PRIE SOCIALINĖS APSAUGOS IR DARBO MINISTERIJOS**

Juridinių asmenų registras, kodas 191630223, Konstitucijos pr. 12, LT-09308 Vilnius

**VALSTYBINIO SOCIALINIO DRAUDIMO FONDO BIUDŽETO 2022 METŲ VYKDYMO  
AIŠKINAMASIS RAŠTAS**

2023- - Nr.  
Vilnius

**I. VALSTYBINIO SOCIALINIO DRAUDIMO FONDO VEIKLOS DUOMENYS**

Valstybinio socialinio draudimo fondo (toliau – Fondas) veiklą reglamentuoja Lietuvos Respublikos valstybinio socialinio draudimo įstatymas, Lietuvos Respublikos valstybinio socialinio draudimo fondo biudžeto sandaros įstatymas, Lietuvos Respublikos valstybinių socialinio draudimo pensijų įstatymas, Lietuvos Respublikos nelaimingų atsitikimų darbe ir profesinių ligų socialinio draudimo įstatymas, Lietuvos Respublikos ligos ir motinystės socialinio draudimo įstatymas, Lietuvos Respublikos Pensijų sistemos reformos įstatymas, Lietuvos Respublikos pensijų kaupimo įstatymas, Lietuvos Respublikos Vyriausybės patvirtintos Fondo biudžeto sudarymo ir vykdymo taisyklės ir kiti Lietuvos Respublikos įstatymai bei teisės aktai.

Fondas veikia nuo 1990 metų. Fondas Lietuvos Respublikos Valstybinio socialinio draudimo įstatymo numatyta tvarka valdo centralizuotus finansinius ir materialinius išteklius, kurie įtraukiami į apskaitą nuo valstybės ir savivaldybių biudžetų atskirtame Valstybinio socialinio draudimo fondo biudžete ir yra naudojami valstybiniam socialiniam pensijų, ligos, motinystės, nedarbo bei nelaimingų atsitikimų darbe ir profesinių ligų draudimui finansuoti, valdyti ir administruoti.

Fondo veiklą prižiūri penkiolikos narių taryba, kurią sudaro vienodas skaičius lygiateisių narių, atstovaujančių apdraustųjų interesus ginančioms organizacijoms, darbdavių organizacijoms bei valstybės valdymo institucijoms. Tarybos sudėtį tvirtina Vyriausybė. Fondą administruoja Valstybinio socialinio draudimo fondo valdyba prie Socialinės apsaugos ir darbo ministerijos (toliau – Fondo valdyba), turinti juridinio asmens statusą. Fondo valdybai vadovauja direktorius, kurį skiria ir atleidžia Socialinės apsaugos ir darbo ministras Valstybės tarnybos įstatymo nustatyta tvarka. Fondo valdybos veikla finansuojama iš Fondo lėšų, o jos teisės ir pareigos nustato Valstybinio socialinio draudimo įstatymas bei Fondo valdybos nuostatai.

Fondo biudžeto sudarymo ir vykdymo tvarką bei rodiklius, pagal kuriuos tvirtinamas biudžetas ir biudžeto vykdymo ataskaita, reglamentuoja Lietuvos Respublikos valstybinio socialinio draudimo fondo biudžeto sandaros įstatymas ir Lietuvos Respublikos Vyriausybės patvirtintos Fondo biudžeto sudarymo ir vykdymo taisyklės.

Fondo 2022 metų biudžetas, valstybinio socialinio draudimo įmokų tarifai ir jų dydžiai atskiroms socialinio draudimo rūšims patvirtinti 2021 m. gruodžio 14 d. Lietuvos Respublikos valstybinio socialinio draudimo fondo biudžeto 2022 metų rodiklių patvirtinimo įstatymu Nr. XIV-749.

Draudėjų ir apdraustųjų valstybinio socialinio draudimo įmokų tarifai po įvykusios mokesčių reformos nuo 2019-01-01 sudaro atitinkamai 1,47 proc. ir 12,52 proc.

Bendrasis draudėjų valstybinio socialinio draudimo įmokų (be tarifo nelaimingų atsitikimų darbe ir profesinių ligų draudimui) 1,31 procento tarifas skirtas nedarbo socialiniam draudimui (terminuotoms sutartims 2,03 proc.).

Bendrasis apdraustųjų valstybinio socialinio draudimo įmokų 12,52 procento tarifas ir jo dydžiai atskiroms draudimo rūšims:

1. Pensijų socialiniam draudimui – 8,72 proc.;
2. Ligos socialiniam draudimui – 1,99 proc.;
3. Motinystės socialiniam draudimui – 1,81 proc.;

Patvirtintos keturios nelaimingų atsitikimų darbe ir profesinių ligų socialinio draudimo įmokų tarifų grupės ir šioms grupėms priskirtų draudėjų mokamų nelaimingų atsitikimų darbe ir profesinių ligų socialinio draudimo įmokų tarifai:

- I grupė – 0,14 proc.;
- II grupė – 0,47 proc.;



III grupė – 0,7 proc.;

IV grupė – 1,4 proc.

Patvirtinti 2022 metams šie Fondo veiklos sąnaudų kompensacijos dydžiai:

- už išmokų, finansuojamų iš valstybės biudžeto, skyrimą, mokėjimą ir pristatymą – 1,4 procento nuo šioms išmokoms skirtos valstybės biudžeto lėšų sumos;
- už sveikatos draudimo įmokų surinkimą ir pervedimą į Privalomojo sveikatos draudimo fondą – 0,13 procento nuo surinktų ir pervestų įmokų sumos;
- už įmokų surinkimą ir pervedimą į Garantinį fondą ir Ilgalaikio darbo išmokų fondą – 0,31 procento nuo surinktų ir pervestų įmokų sumos;
- už pensijų kaupimo dalyvio lėšomis mokamų įmokų surinkimą ir pervedimą pensijų kaupimo bendrovėms – 0,13 procento nuo surinktų ir pervestų įmokų sumos;
- už papildomai iš valstybės biudžeto lėšų mokamų įmokų pervedimą pensijų kaupimo bendrovėms – 0,09 proc. nuo pervestų įmokų sumos.

### **Fondo veiklą 2022 metais apibūdina tokie pagrindiniai rodikliai:**

- 1.1. 549,5 tūkst. registruotų draudėjų (2021 m. – 533,9 tūkst.) – valstybinio socialinio draudimo įmokų mokėtojų;
- 1.2. 1 496,0 tūkst. asmenų (2021 m. – 1 455,0 tūkst. asm.) – apdraustų privalomuoju valstybiniu socialiniu draudimu, personalizuota jų draudimo stažo ir draudžiamųjų pajamų apskaita;
- 1.3. 17 asmenų (2021 m. – 12 asm.) – apsidraudę savanoriškai pašalpoms;
- 1.4. 1 007,3 tūkst. (2021 m. – 1 014,5 tūkst.) – vidutiniškai kas mėnesį išmokamų socialinio draudimo pensijų skaičius;
- 1.5. 252,0 tūkst. asmenų (2021 m. – 206,7 tūkst.) – vidutiniškai kas mėnesį gavusių valstybinio socialinio draudimo išmokas;
- 1.6. Apskaičiuotos pajamos buvo 6 287,5 mln. Eur, 14,8 proc. daugiau negu 2021 metais. Apdraustųjų vidutinės mėnesio pajamos, nuo kurių buvo skaičiuojamos socialinio draudimo įmokos – 1 523,8 Eur, 13,0 proc. didesnės negu 2021 metais.
- 1.7. Apskaičiuotos išlaidos 2022 metais buvo 5 583,1 mln. Eur, 12,5 proc. didesnės negu 2021 m.
- 1.8. 2022 m. gruodžio mėn. vidutinė senatvės pensija, turint būtinąjį stažą, buvo 512,64 Eur, t.y. 71,62 Eur arba 16,2 proc. didesnė nei 2021 m. gruodžio mėn. Realii (įvertinus vartotojų kainų pokyčius) senatvės pensija 2022 m. sumažėjo 4,5 proc. Vidutinės metinės senatvės pensijos, turint būtinąjį stažą, ir apdraustųjų vidutinių mėnesio pajamų, nuo kurių skaičiuojamos socialinio draudimo įmokos, santykis 2022 m. – 32,9 proc.
- 1.9. Fondo administravimo įstaigos, vykdydamos joms valstybės pavestas funkcijas, kas mėnesį valstybės biudžeto lėšomis vidutiniškai išmoka 219,4 tūkst. išmokų, iš jų:
  - 32,1 tūkst. transporto išlaidų kompensacijų;
  - 51,8 tūkst. valstybinių nukentėjusių asmenų pensijų;
  - 3,4 tūkst. mokslininkų pensijų;
  - 10,2 tūkst. pirmojo ir antrojo laipsnių valstybinių pensijų;
  - 3,3 tūkst. žalos atlyginimo išmokų;
  - 20,4 tūkst. pareigūnų pensijų;
  - 0,3 tūkst. teatrų ir koncertinių įstaigų kūrybinių darbuotojų kompensacinių išmokų;
  - 0,2 tūkst. rentų buvusiems sportininkams;
  - 60,3 tūkst. šalpos išmokų;
  - 18,0 tūkst. pensijų priemonių;
  - 19,4 tūkst. vaikų išlaikymo išmokų.
- 1.10. 2022 m. užregistruota 37,3 tūkst. naujų pensijų kaupimo dalyvių (2021 m. užregistruota 32,2 tūkst. dalyvių). Iš viso 2022 m. pabaigoje buvo užregistruota 1 402,6 tūkst. pensijų kaupimo dalyvių.

## II. PAGRINDINIAI FONDO APSKAITOS PRINCIPAI

### FONDO BIUDŽETO VYKDYMO ATASKAITŲ PARENGIMO PRINCIPAI

Fondo biudžeto vykdymo ataskaitų rinkinys yra parengtas vadovaujantis Lietuvos Respublikos Valstybinio socialinio draudimo fondo biudžeto sandaros įstatymu, Lietuvos Respublikos Vyriausybės patvirtintomis Fondo biudžeto sudarymo ir vykdymo taisyklėmis (toliau - Taisyklės), kitais teisės aktais, reglamentuojančiais Fondo lėšų naudojimo ir apskaitos tvarką.

Fondo biudžeto vykdymo ataskaitų rinkinys parengtas konsoliduojant Fondo administravimo įstaigų ataskaitas. Fondo administravimo įstaigų administruojamame išteklių fonde ataskaitos sujungtos „eilutė po eilutės“ principu, sudedant pajamų ir išlaidų, piniginių įplaukų ir išlaidų atitinkamus straipsnius. Šių ataskaitų struktūra ir pagrindiniai rengimo principai pateikti Taisyklėse.

Fondo pajamų ir išlaidų ataskaitoje bei piniginių įplaukų ir išlaidų ataskaitoje pateikiami ataskaitinio laikotarpio Fondo biudžeto vykdymo duomenys ir ataskaitiniam laikotarpiui patvirtinti Fondo biudžeto rodikliai.

Sumos šiose finansinėse ataskaitose yra pateikiamos nacionaline valiuta – eurai (Eur).

Operacijos užsienio valiuta apskaitytos naudojant oficialius valiutų keitimo kursus, galiojusius keitimo dieną; pelnas ir nuostolis, atsiradę atlikus šias operacijas, taip pat užsienio valiuta įvertintų piniginių likučių išreiškimas nacionaline valiuta atsispindi Fondo pajamų ir išlaidų ataskaitoje. Piniginiai likučiai perskaičiuoti taikant oficialius valiutų keitimo kursus, galiojusius ataskaitos sudarymo dieną.

### PAGRINDINIŲ FONDO PAJAMŲ IR IŠLAIDŲ ATASKAITOS STRAIPSNIŲ PAAIŠKINIMAS

#### **Pajamų pripažinimas**

Pajamų apskaitai taikomas kaupimo principas. Pajamos pripažįstamos ir registruojamos apskaitoje bei rodamos Fondo biudžeto vykdymo ataskaitose tą laikotarpį, kurį yra uždirbamos, nepriklausomai nuo pinigų gavimo momento.

Valstybinio socialinio draudimo įmokų pajamos apskaitomos pagal draudėjų/apdraustųjų valstybinio socialinio draudimo įmokų tarifus, patvirtintus einamajam laikotarpiui.

Valstybinio socialinio draudimo įmokų pajamos pripažįstamos pagal Fondo valdybos Informacinėje sistemoje suformuotas draudėjų ketvirtines valstybinio socialinio draudimo ir sveikatos draudimo fondų lėšų finansines ataskaitas, kuriose nurodytos atitinkamo ketvirčio mokėtinos sumos Fondui.

Lietuvos Respublikos valstybės biudžeto įmokų už asmenis, privalomai draudžiamus valstybės lėšomis, pajamos pripažįstamos pagal Fondo valdybos Informacinėje sistemoje kas ketvirtį suformuotas ataskaitas.

Savarankiškai dirbančių asmenų valstybinio socialinio draudimo įmokos Fondo pajamomis pripažįstamos atsiradus prievolei mokėti įmokas, neatsižvelgiant į pinigų gavimo momentą.

Valstybinio savanoriškojo socialinio draudimo įmokų pajamos parodo per metus priskaičiuotas įmokų sumas.

Delspinigiai, baudos ir palūkanos Fondo pajamomis pripažįstami atsiradus prievolei mokėti delspinigius, baudas ir palūkanas, neatsižvelgiant į pinigų gavimo momentą.

Asignavimai iš Lietuvos Respublikos valstybės biudžeto ar kitų piniginių išteklių pajamomis pripažįstami tą laikotarpį, kurį patiriamos sąnaudos, kurioms kompensuoti buvo skirti asignavimai.

Veiklos pajamos ir iš turimo kapitalo gaunamos pajamos pripažįstamos tą laikotarpį, kurį uždirbamos, neatsižvelgiant į pinigų gavimo momentą. Šiose pajamose apskaitoma: ilgalaikio materialiojo ir nematerialiojo turto pardavimo pelnas, pajamos iš materialiojo turto nuomos, finansinės veiklos pajamos (banko palūkanos, teigiama valiutos kurso pasikeitimo įtaka), pajamos, gautos už kitos Fondui pavestos veiklos vykdymą, kitos pajamos.

Lėšos už ES institucijų pensijų sistemoje įgytas pensines teises pripažįstamos pajamomis gavus Europos Sąjungos kompetentingos institucijos patvirtinimą apie apskaičiuotas sumas, neatsižvelgiant į pinigų gavimo momentą.

## **Sąnaudų pripažinimas**

Sąnaudos Fondo apskaitoje pripažįstamos vadovaujantis kaupimo bei palyginimo principais tą laikotarpį, kurį yra patiriamos, neatsižvelgiant į pinigų išleidimo laiką. Sąnaudų dydis įvertinamas tikrąja verte. Jeigu numatytas atsiskaitymo laikotarpis yra trumpesnis nei 12 mėnesių, tikroji vertė atitinka sumokėtą arba mokėtiną pinigų arba jų ekvivalentų sumą. Tais atvejais, kai numatytas ilgesnis nei 12 mėnesių atsiskaitymo laikotarpis, sąnaudų dydis įvertinamas diskontuojant atsiskaitymo sumą, taikant rinkos palūkanų normą, kuri lygi Vyriausybės vertybinių popierių, t.y. atitinkamos trukmės obligacijų palūkanų, normai.

Apskaičiuotos senatvės, netekto darbingumo (invalidumo), našlių ir našlaičių (maitintojo netekimo), ištarnauto laiko pensijų, kompensacijų už ypatingas darbo sąlygas, išankstinių valstybinių socialinio draudimo senatvės pensijų, išmokų mirusius pensijų gavėjus laidojusiems asmenims sumos pripažįstamos Fondo sąnaudomis tą laikotarpį, už kurį apskaičiuojamos išmokėti gavėjams.

Apskaičiuotos ligos, motinystės, motinystės (tėvystės), tėvystės ir profesinės reabilitacijos pašalpų sumos pripažįstamos Fondo sąnaudomis tą laikotarpį, už kurį apskaičiuojamos išmokėti gavėjams.

Apskaičiuotos nedarbo socialinio draudimo išmokos pripažįstamos Fondo sąnaudomis tą laikotarpį, už kurį apskaičiuojamos išmokėti gavėjams.

Apskaičiuotos ligos dėl nelaimingo atsitikimo darbe, pakeliui į darbą ar iš darbo arba profesinės ligos pašalpų, netekto darbingumo vienkartinės ir periodinės kompensacijų, vienkartinės ir periodinės draudimo išmokos apdraustajam mirus sumos pripažįstamos Fondo sąnaudomis tą laikotarpį, už kurį apskaičiuojamos išmokėti gavėjams.

Lėšos, pervedamos į pensijų fondus, atspindi už ataskaitinį laikotarpį apskaičiuotas Pensijų sistemos reformos įstatyme nustatyto dydžio kaupiamąsias pensijų įmokas.

Neatgautinų ir abejotinai atgautinų sumų sąnaudos pripažįstamos tą laikotarpį, kurį apskaičiuojamas nuvertėjimas, nurašomos neatgautinos sumos.

Priskaičiuotos veiklos sąnaudos atspindi Fondo administravimo įstaigų finansavimo sąnaudas darbo užmokesčiui, socialinio draudimo įmokoms, prekių ir paslaugų įsigijimui, ilgalaikio turto nusidėvėjimo sąnaudas, kitas sąnaudas (palūkanas, sąnaudas dėl neigiamos valiutos kurso pasikeitimo įtakos ir kitas sąnaudas).

## **PAGRINDINIŲ PINIGINIŲ ĮPLAUKŲ IR IŠLAIDŲ ATASKAITOS STRAIPSNIŲ PAAIŠKINIMAS**

Piniginių įplaukų ir išlaidų ataskaita parengta tiesioginiu metodu. Pinigus ir pinigų ekvivalentus sudaro pinigai bankų sąskaitose, kuriems netaikomi jokie apribojimai.

Įprastinė Fondo veikla – draudėjų sumokėtos valstybinio socialinio draudimo įmokos, baudos ir delspinigiai, gautos kitos veiklos pajamos, gauti Lietuvos Respublikos valstybės biudžeto ar kitų valstybės piniginių išteklių asignavimai, kitos į Fondo administravimo įstaigų sąskaitas įplaukusios pinigų sumos, išmokėtos valstybinės socialinio draudimo pensijos, pašalpos ir kompensacijos, nedarbo socialiniam draudimui pervestos lėšos, lėšos, pervestos į pensijų fondus, Fondo administravimo įstaigų finansavimo sumos, sumokėtos palūkanos ir delspinigiai.

Kita Fondui pavesta veikla – iš valstybės biudžeto, užsienio šalių pensijų fondų ir kitų šaltinių gautos lėšos, išmokėtos valstybinės išmokos, iš užsienio pensijų fondų mokamos išmokos, lėšos, pervedamos į Privalomojo sveikatos draudimo, Garantinio, Ilgalaikio darbo išmokų fondus, pensijų kaupimo dalyvių ir valstybės biudžeto lėšomis mokamos papildomos kaupiamosios pensijų įmokos, pervestos kitos pinigų sumos.

Investicinė veikla – lėšos, išleistos nematerialiajam ir ilgalaikiam materialiajam turtui įsigyti bei lėšos, gautos pardavus ilgalaikį materialųjį turtą.

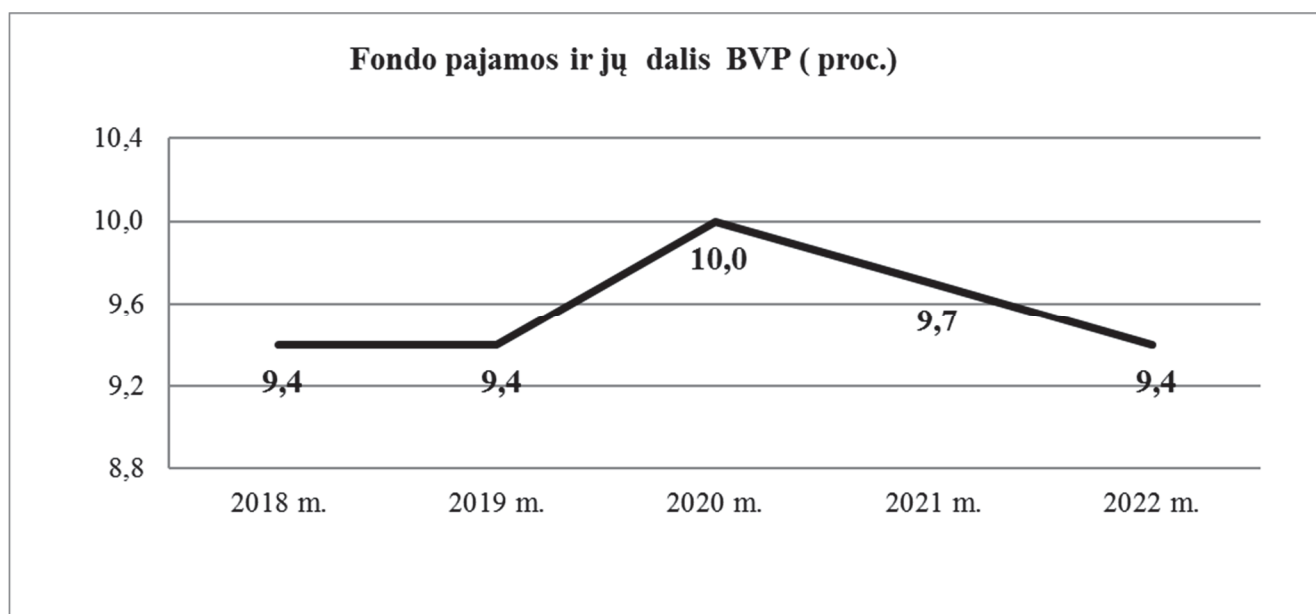
Finansinė veikla – einamaisiais metais gautų bei grąžintų trumpalaikių ir ilgalaikių paskolų sumos, pinigų suma, sumokėta einamaisiais metais už lizingo (finansinės nuomos) būdu įsigytą ilgalaikį turtą.

### III. FONDO BIUDŽETO PAJAMŲ UŽDUOČIŲ VYKDYMAS

Apskaičiuotos Fondo biudžeto **pajamos** 2022 m. buvo **6 287,5 mln. Eur**, 305,1 mln. Eur arba 5,1 proc. didesnės negu planuotos. 2022 m. pajamos buvo planuojamos atsižvelgiant į Finansų ministerijos kovo mėn. paskelbtas patikslintas prognozes, numatant darbo apmokėjimo sumos padidėjimą 8,6 proc. Faktiškai darbo apmokėjimo suma palyginus su 2021 m. padidėjo 16,0 proc. Palyginus su 2021 m. pajamos padidėjo 810,9 mln. Eur arba 14,8 proc.

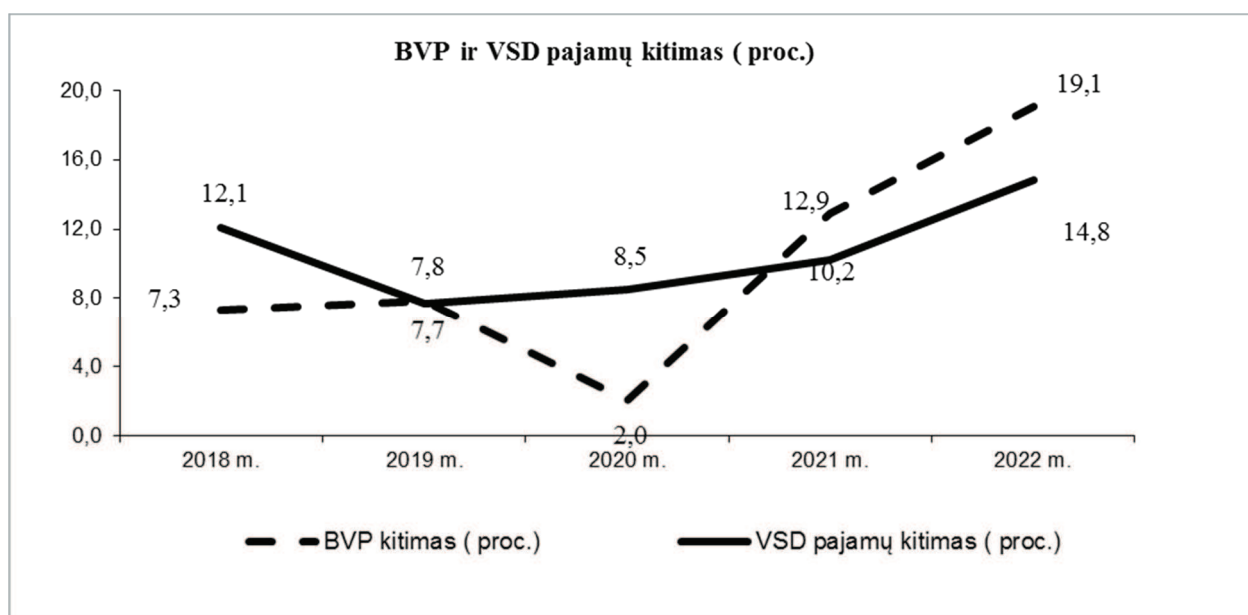
Fondo biudžeto pajamos sudarė 9,4 proc. bendrojo vidaus produkto (BVP):

1 grafikas. VSD pajamų dalis bendrame vidaus produkte ( BVP) proc.



Fondo pajamos 2022 m. augo ženkliai, bet lėčiau nei bendrasis vidaus produktas ( BVP):

2 grafikas. BVP ir VSD pajamų kitimas (proc.)



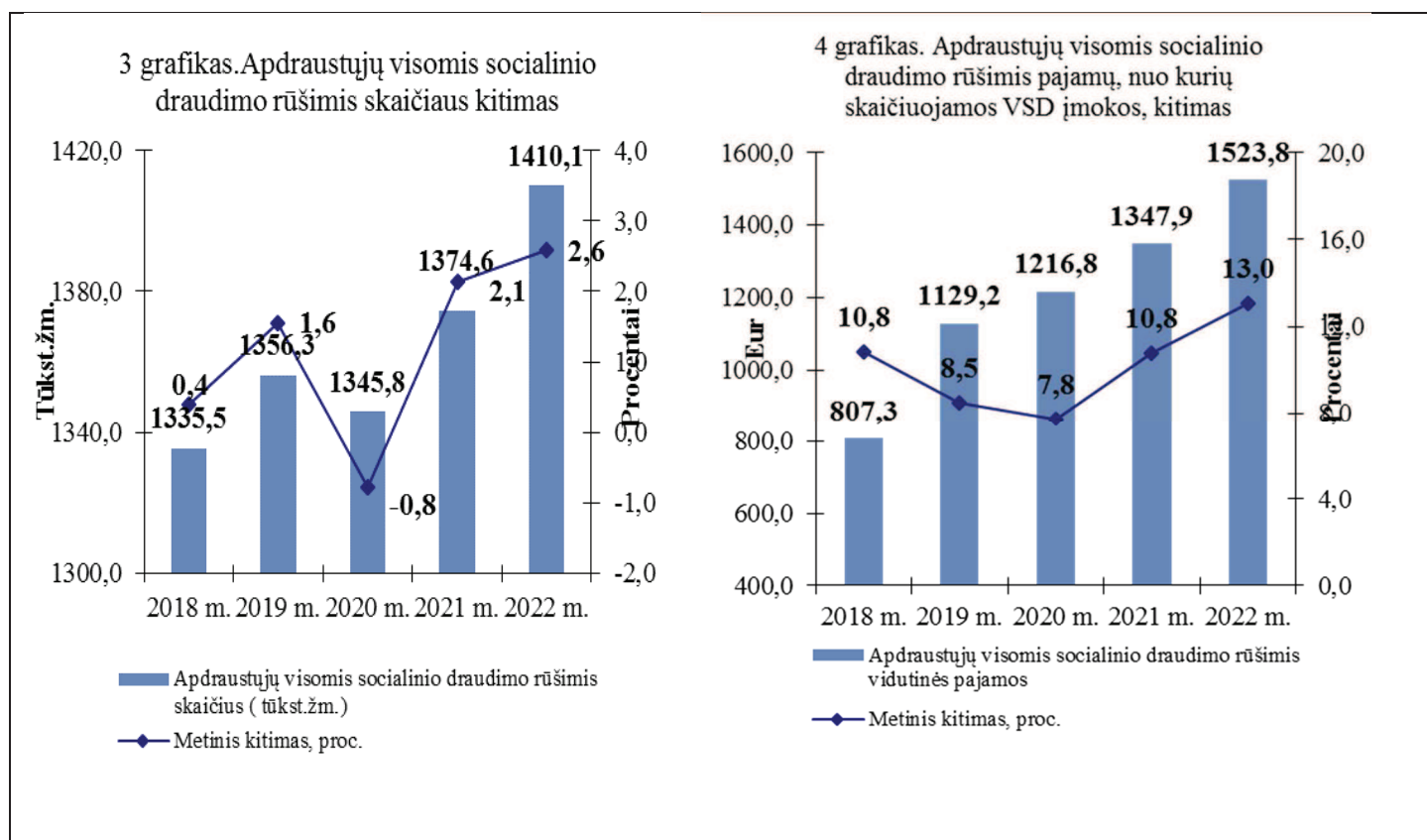
Didžiausią pajamų dalį – **3 665,2 mln. Eur** arba 58,6 proc. – sudarė **draudėjų ir apdraustųjų** valstybinio socialinio draudimo įmokos, kurios palyginus su 2021 m., padidėjo 506,4 mln. Eur arba 16,0 proc.

Draudėjų ir apdraustųjų įmokos, dėl to, kad buvo pritaikytos VSD įmokų „lubos“ (60 VDU – 90 246 Eur) mažesnės 43,2 mln. Eur. Dėl VSD įmokų „grindų“ įvedimo (kai draudėjas moka įmokas nuo sumos ne mažesnės nei MMA) įmokų apskaičiuota 10 mln. Eur arba tiek, kiek ir planuota. Draudėjų ir apdraustųjų įmokų apskaičiuota 225,4 mln. Eur arba 6,6 proc. daugiau negu planuota. Draudėjų įmokos buvo 434,3 mln. Eur, apdraustųjų įmokos buvo 3 230,9 mln. Eur, iš jų įmokos nuo autorinių atlyginimų ir honorarų – 2,2 mln. Eur, nuo tantjenų – 1,5 mln. Eur.

Draudėjų ir apdraustųjų įmokų plano įvykdymo lygį lėmė:

1. Apdraustųjų skaičius visomis socialinio draudimo rūšimis buvo 1 410,1 tūkst. žm., t.y. 38,9 tūkst. žm. (2,8 proc.) didesnis nei planuota ir 35,5 tūkst. žm. (2,6 proc.) didesnis nei praėjusiais metais (3 grafikas);
2. Apdraustųjų visomis socialinio draudimo rūšimis vidutinės mėnesio pajamos, nuo kurių skaičiuojamos socialinio draudimo įmokos, buvo 1 523,8 Eur, t.y. 56,9 Eur (3,9 proc.) didesnės nei planuota, ir 175,9 Eur (13,0 proc.) didesnės nei praėjusiais metais, (4 grafikas);
3. Draudžiamų valstybės lėšomis asmenų skaičius buvo 8,6 proc. arba 6,3 tūkst. žm. mažesnis negu planuota, nes sparčiau augant darbo užmokesčiui, sumažėjo šių asmenų, uždirančių iki MMA, skaičius.

3 ir 4 grafikai. Apdraustųjų visomis socialinio draudimo rūšimis skaičiaus ir jų vidutinių pajamų, nuo kurių skaičiuojamos VSD įmokos kitimas.



**Savarankiškai dirbančių asmenų** valstybinio socialinio draudimo įmokų buvo apskaičiuota **120,3 mln. Eur** t.y. 13,8 mln. Eur arba 12,9 proc. daugiau negu planuota ir 19,1 mln. Eur arba 18,9 proc. daugiau nei praėjusiais metais. Įmokos buvo skaičiuojamos nuo deklaruotų už 2021 metus pajamų bei avansiniai mokėjimai už 2022 metus.

Individualių įmonių savininkų, TŪB, KŪB, MB narių, šeimosnų dalyvių, mokėjusių valstybinio socialinio draudimo įmokas, vidutinis mėnesinis skaičius buvo 5,9 tūkst. žm., t.y. 29,3 proc. didesnis nei planuota ir 11,3 proc. didesnis nei praėjusiais metais. Jų deklaruota pajamų suma, nuo kurios skaičiuojamos įmokos, buvo 51,8 mln. Eur, t.y. 23,8 mln. Eur arba 82 proc. didesnė nei planuota. Socialinio draudimo įmokų apskaičiuota 7,2 mln. Eur, t.y. 1,4 mln. Eur arba 23,2 proc. daugiau nei planuota ir 1,9 mln. Eur arba 37,1 proc. daugiau nei praėjusiais metais.

Individualia veikla užsiimančių asmenų, mokėjusių valstybinio socialinio draudimo įmokas, vidutinis mėnesinis skaičius buvo 27,3 tūkst. žm., t.y. 24,1 proc. didesnis nei planuota ir 7,1 proc. didesnis nei praėjusiais

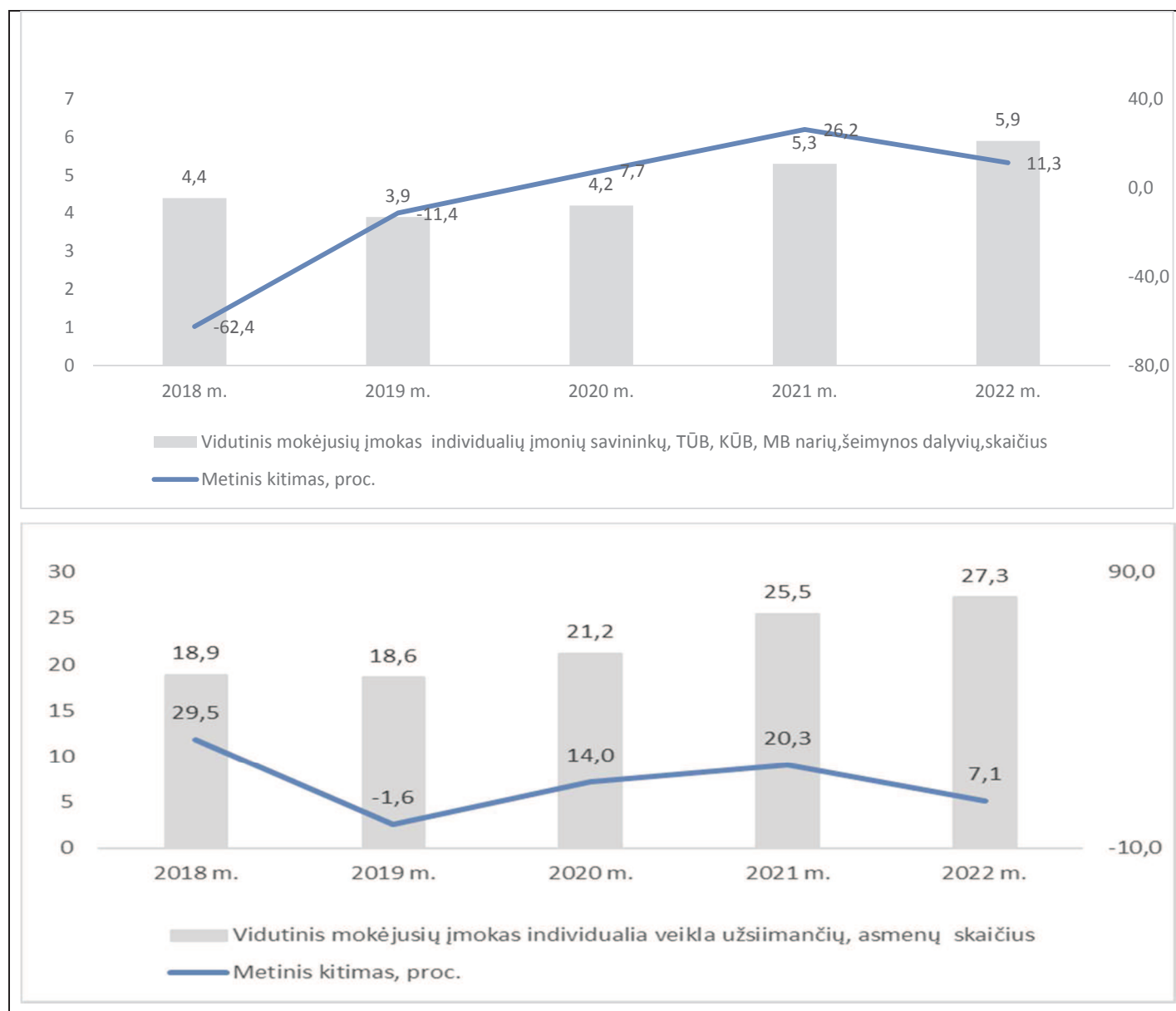
metais. Jų deklaruojama pajamų suma buvo 646,7 mln. Eur, t.y. 72,3 mln. Eur arba 12,6 proc. didesnė nei planuota. Socialinio draudimo įmokų suma 81,0 mln. Eur t.y. 11,1 mln. Eur arba 15,9 proc. daugiau nei planuota ir 15,4 mln. Eur arba 23,5 proc. daugiau nei praėjusiais metais.

Ūkininkų, mokėjusių įmokas, vidutinis mėnesinis skaičius buvo 4,2 tūkst. žm., t.y. 47,9 proc. mažesnis negu planuota ir 2,3 proc. mažesnis nei praėjusiais metais. Jų socialinio draudimo įmokų suma buvo 22,0 mln. Eur, t.y. 1,1 mln. Eur arba 4,9 proc. mažiau nei planuota ir 0,1 mln. Eur arba 0,6 proc. mažiau nei praėjusiais metais.

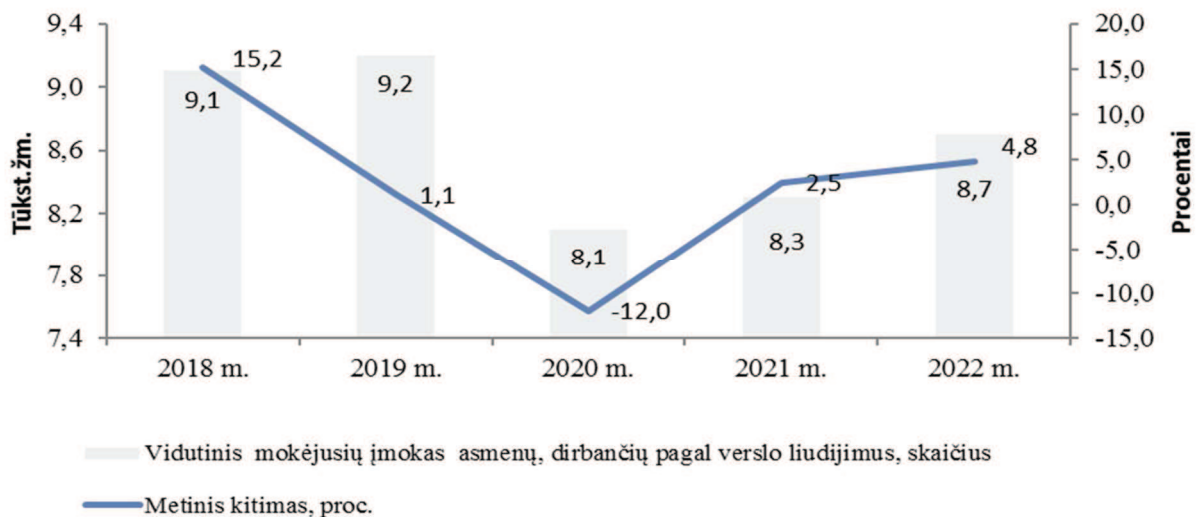
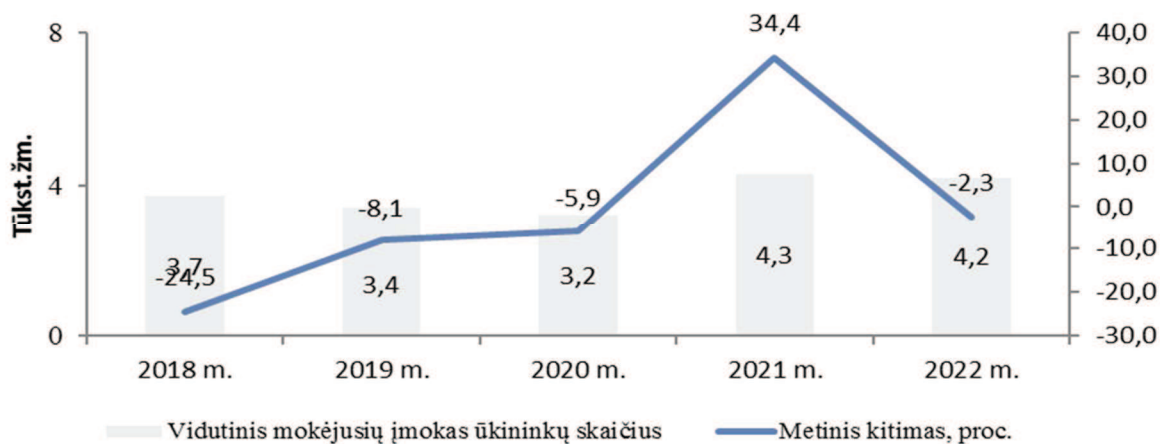
Asmenų, dirbančių pagal verslo liudijimus, vidutinis mėnesinis skaičius buvo 8,7 tūkst., socialinio draudimo įmokų suma 10,1 mln. Eur, t.y. 2,5 mln. Eur arba 32,2 proc. daugiau nei planuota ir 1,9 mln. Eur arba 23,1 proc. daugiau nei praėjusiais metais.

Savarankiškai dirbančių asmenų, mokėjusių įmokas skaičiaus kitimas atvaizduotas 5 grafike.

5 grafikas. Savarankiškai dirbančių asmenų skaičiaus kitimas (tūkst. žm.)







Valstybinio savanoriškojo socialinio draudimo įmokų suma 0,002 mln. Eur.

**Delspinigių, baudų ir palūkanų** apskaičiuota **5,0 mln. Eur** arba 4,2 mln. Eur daugiau nei planuota. Delspinigiai ir baudos sudarė 0,8 mln. Eur. Apskaičiuotos palūkanos buvo 4,2 mln. Eur., iš jų:

- už vertybinius popierius - 3,0 mln. Eur,
- už Rezervinio fondo lėšų terminuotuosius indėlius - 1,2 mln. Eur.

**Asignavimų iš Lietuvos Respublikos valstybės biudžeto ir kitų valstybės piniginių išteklių** buvo apskaičiuota **2 481,4 mln. Eur**, iš jų:

- asignavimai socialinio draudimo pagrindinei (bendrajai) pensijos daliai kompensuoti – 2 436,2 mln. Eur,
- asignavimai skirti per karantiną padidėjusioms ligos išmokoms kompensuoti – 45,2 mln. Eur.

**Veiklos pajamų** apskaičiuota **15,6 mln. Eur**, t. y. 1,5 proc. daugiau negu planuota, iš jų:

1. Apskaičiuota 10,1 mln. Eur Fondo veiklos sąnaudų, susijusių su papildomai pavestų funkcijų vykdymu, kompensavimo sumų: už valstybės biudžeto išmokų vykdymą – 6,2 mln. Eur, už pervedimų į Privalomąjį sveikatos draudimo fondą vykdymą – 2,4 mln. Eur, už pervedimus į Pensijų kaupimo fondus – 0,7 mln. Eur, už PAF išmokų skyrimą ir vykdymą – 0,4 mln. Eur, kitos kompensavimo sumos – 0,4 mln. Eur.

2. Kitos veiklos pajamos – 5,5 mln. Eur, iš jų: priskaičiuotos žalos fondui atlyginimo pajamos – 3,5 mln. Eur, monopolinio pobūdžio prekių ir paslaugų pardavimo pajamos – 0,8 mln. Eur, kitos pajamos – 1,2 mln. Eur.

**Lėšų už ES institucijose įgytas pensines teises priskaičiuota 0,08 mln. Eur.**

Fondo biudžeto pajamų vykdymo rodikliai ir juos atskleidžiantys papildomi duomenys pateikiami 1 lentelėje.



**VALSTYBINIO SOCIALINIO DRAUDIMO FONDO BIUDŽETO 2022 M.  
PAJAMŲ VYKDYMO PAPILDOMI RODIKLIAI**

1 lentelė

		Matav. vnt.	2022 m.		% su planu	2021 m. ataskaita
			planas	ataskaita		
<b><u>Draudėjų ir apdraustųjų valstybinio socialinio draudimo įmokų rodikliai:</u></b>						
Vidutinis metinis apdraustų visomis socialinio draudimo rūšimis asmenų skaičius	tūkst.žm.	1 371,3	1 410,1	102,8	1 374,6	
Vidutinis mėn. pajamos, nuo kurio skaičiuojamos VSD įmokos	Eur	1 466,9	1 523,8	103,9	1 347,9	
Apdraustųjų visomis socialinio draudimo rūšimis draudžiamųjų pajamų bazė, nuo kurios skaičiuojamos VSD įmokos	tūkst.Eur	24 138 176,3	25 784 745,1	106,8	22 234 473,0	
Autorinių atlyginimų įmokų bazė	tūkst.Eur	15 757,0	17 200,0	109,2	15 757,0	
VSD įmokas mokančių individualių įmonių savininkų ,TŪB, KŪB, MB narių,sk.	žm.	5 400	5 928	109,8	5 205	
Individualia veikla užsiimančių asmenų sk.	žm.	25 500	27 304	107,1	25 497	
Ūkininkų sk.	žm.	5 000	4 168	83,4	4 313	
Dirbančiųjų pagal verslo liudijimus sk.	žm.	10 000	8 729	87,3	8 290	
Šeimynos dalyvių sk.		77	78	101,3	77	
Motinių, auginančių vaikus iki 3 m.,sk.	žm.	59 500	59 921	100,7	59 500	
Dvasininkų skaičius	žm.	900	816	90,7	900	
Asmenų, slaugančių turinčius visišką negalią sk.	žm.	10 800	5 705	52,8	5 000	
Kitų asmenų, valstybės draudžiamų visu pensijų draudimu ir draudimu nuo nedarbo sk.	žm.	3 000	2 741	91,4	2 400	
Asmenys, atliekantys savanorišką praktiką	žm.	400	410	102,5	410	
Savanoriškai apsidraudusių asmenų skaičius	žm.	7	12	171,4	12	
<b>1. PAJAMOS</b>						
<b>1.1 <u>Draudėjų valstybinio socialinio draudimo įmokos</u></b>	<b>tūkst.Eur</b>	<b>402 513,0</b>	<b>434 269,2</b>	<b>107,9</b>	<b>374 810,0</b>	
1.1.1. Pensijų socialiniam draudimui	tūkst.Eur	0,0	2 590,9	0	2 250,0	
1.1.2. Ligos socialiniam draudimui	tūkst.Eur	0,0	-7,1	0	12,0	
1.1.3. Motinystės socialiniam draudimui	tūkst.Eur	0,0	516,4	0	420,0	
1.1.4. Nedarbo socialiniam draudimui	tūkst.Eur	317 554,0	350 878,7	110,5	302 925,0	
1.1.5. Nelaimingų atsitikimų darbe ir profesinių ligų socialiniam draudimui	tūkst.Eur	38 792,0	40 326,1	104,0	35 178,0	
1.1.6. Pensijų ir nedarbo draudimui valstybės lėšomis	tūkst.Eur	44 468,0	38 361,5	86,3	32 728,0	
1.1.6.1 Pensijų draudimui valstybės lėšomis	tūkst.Eur	38 848,0	33 767,4	86,9	28 865,0	
1.1.6.2 Nedarbo draudimui valstybės lėšomis	tūkst.Eur	5 620,0	4 594,1	81,7	3 863,0	
1.1.7. Nelaimingų atsitikimų darbe draudimu valstybės lėšomis	tūkst.Eur	54	43,2	80,0	38	
1.1.8. Pensijų, ligos ir motinystės socialiniam draudimui valstybės lėšomis	tūkst.Eur	1645,0	1559,5	94,8	1259,0	
1.1.8.1 Pensijų draudimui valstybės lėšomis	tūkst.Eur	1146	1046,5	91,3	851	
1.1.8.2 Ligos socialiniam draudimui valstybės lėšomis	tūkst.Eur	261	293,2	112,3	231	
1.1.8.3 Motinystės socialiniam draudimui valstybės lėšomis	tūkst.Eur	238,0	219,8	92,4	177	

1 lentelės tęsinys

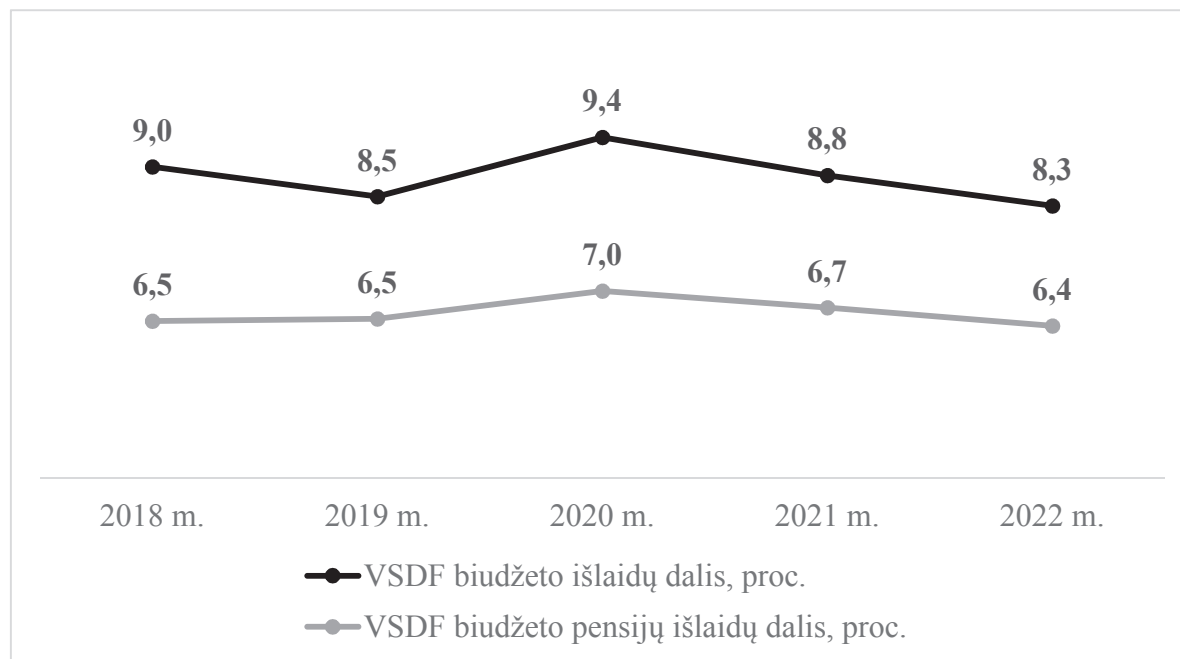
		Matav. vnt.	2022 m.		% su planu	2021 m. ataskaita
			planas	ataskaita		
1.2.	<u>Apdraustųjų valstybinio socialinio draudimo įmokos</u>	tūkst.Eur	3 037 242,0	3 230 862,2	106,4	2 783 891,0
1.2.1.	Pensijų socialiniam draudimui	tūkst.Eur	2 116 200,0	2 250 597,7	106,4	1 939 003,0
1.2.2.	Ligos socialiniam draudimui	tūkst.Eur	482 086,0	513 744,1	106,6	464 683,0
1.2.3.	Motinystės socialiniam draudimui	tūkst.Eur	438 956,0	466 520,4	106,3	380 205,0
1.3.	<u>Savarankiškai dirbančių asmenų valstybinio socialinio draudimo įmokos</u>	tūkst.Eur	106 552,0	120 328,9	112,9	101 221,0
1.3.1	<u>Pensijų socialiniam draudimui</u>	tūkst.Eur	76 331,0	92 254,4	120,9	73 797,0
1.3.1.1	IŠ, TŪB, KŪB, MB įmokos	tūkst.Eur	2 475,0	3 305,3	133,5	2 213,0
1.3.1.2	Individualia veikla užsiimančių asmenų įmokos	tūkst.Eur	50 088,0	60 795,3	121,4	47 384,0
1.3.1.3	Ūkininkų įmokos	tūkst.Eur	16 041,0	17 952,7	111,9	15 921,0
1.3.1.4	Asmenų, dirbančių pagal verslo liudijimus įmokos	tūkst.Eur	7 639,0	10 098,1	132,2	8 201,0
1.3.1.4	Šeimynos dalyvių įmokos	tūkst.Eur	88,0	103,0	117,0	78,0
1.3.2	<u>Ligos socialiniam draudimui</u>	tūkst.Eur	15 268,0	14 071,8	92,2	14 271,0
1.3.2.1	Individualių įmonių savininkų įmokos	tūkst.Eur	941,0	755,1	80,2	809,0
1.3.2.2	Individualia veikla užsiimančių asmenų įmokos	tūkst.Eur	10 392,0	11 094,5	106,8	10 032,0
1.3.2.3	Ūkininkų įmokos	tūkst.Eur	3 922,0	2 215,9	56,5	3 421,0
1.3.2.4	Šeimynos dalyvių įmokos	tūkst.Eur	13,0	6,3	48,5	9,0
1.3.3.	<u>Motinystės socialiniam draudimui</u>	tūkst.Eur	13 404,0	11 655,3	87,0	11 683,0
1.3.3.1	Individualių įmonių savininkų įmokos	tūkst.Eur	771,0	677,9	87,9	667,0
1.3.3.2	Individualia veikla užsiimančių asmenų įmokos	tūkst.Eur	9 452,0	9 134,4	96,6	8 207,0
1.3.3.3	Ūkininkų įmokos	tūkst.Eur	3 171,0	1 837,3	57,9	2 802,0
1.3.3.4	Šeimynos dalyvių įmokos	tūkst.Eur	10,0	5,7	57,0	7,0
1.3.4.	<u>Nedarbo socialiniam draudimui</u>	tūkst.Eur	1 549,0	2 347,4	151,5	1 470,0
1.3.4.1	Individualių įmonių savininkų įmokos	tūkst.Eur	1 549,0	2 347,4	151,5	1 470,0
1.4.	<u>Valstybinio savanoriškojo socialinio draudimo įmokos</u>	tūkst.Eur	1,0	1,8	180,0	-1,0
1.5.	<u>Delspinigiai, palūkanos ir baudos</u>	tūkst. Eur	801,0	5 032,5	628,3	557,0
1.5.1.	Delspinigiai ir baudos	tūkst.Eur	767,0	829,3	108,1	556,0
1.5.1	Palūkanos	tūkst.Eur	34,0	4 203,2	-	1,0
1.6.	<u>Asignavimai iš Lietuvos Respublikos valstybės biudžeto</u>	tūkst.Eur	2 420 007,0	2 481 361,7	102,5	2 202 981,0
1.6.1	Asignavimai iš LR valstybės biudžeto socialinio draudimo pagrindinei ( bendrajai) pensijos daliai kompensuoti	tūkst. Eur	2 420 007,0	2 436 135,0	100,7	2 114 196,0
1.6.2	Kiti asignavimai iš LR valstybės biudžeto	tūkst. Eur	0,0	45 226,7	0,0	88 785,0
1.7.	<u>Veiklos pajamos ir iš įtraukto į Fondo biudžeto apskaitą turto gaunamos pajamos</u>	tūkst.Eur	15 358,0	15 596,0	101,5	13 100,0
1.7.1	Fondo veiklos sąnaudų, susijusių su papildomai pavestų funkcijų vykdymu, kompensavimui	tūkst.Eur	10 546,0	10 129,0	96,0	8 288,0
1.7.2	Kitos veiklos pajamos	tūkst.Eur	4 812,0	5 467,0	113,6	4 812,0
1.8.	<u>ES institucijų pensijų sistemoje įgytos pensinės teisės</u>	tūkst.Eur	0,0	83,0	0,0	19,0
1.9.	<u>Iš pensijų fondų gražintos lėšos</u>	tūkst.Eur		1,0	0,0	0,0
IŠ VISO PAJAMŲ		tūkst.Eur	5 982 474,0	6 287 536,3	105,1	5 476 578,0

#### IV. FONDO BIUDŽETO IŠLAIDŲ UŽDUOČIŲ VYKDYMAS

**Fondo biudžeto** priskaičiuotos **išlaidos** 2022 m. buvo **5 583,1 mln. Eur**, 65,0 mln. Eur arba 1,2 proc. mažesnės nei planuotos. Palyginus su 2021 m., jos padidėjo 622,5 mln. Eur arba 12,5 proc.

2022 m. Fondo biudžeto išlaidos sudarė 8,3 proc. bendrojo vidaus produkto, o pensijų išlaidos sudarė 6,4 proc. bendrojo vidaus produkto.

6 grafikas. Fondo biudžeto išlaidų ir išlaidų pensijoms dalys bendrame vidaus produkte, proc.



**Pensijų socialinio draudimo išlaidų** priskaičiuota **4 303,6 mln. Eur** arba 77,1 proc. visų Fondo išlaidų. Priskaičiuota pensijų socialinio draudimo išlaidų suma buvo 0,4 proc. arba 15,5 mln. Eur mažesnė nei planuota ir 14,0 proc. arba 529,2 mln. Eur didesnė nei 2021 m.

Vidutinis metinis socialinio draudimo **išmokamų pensijų skaičius** 2022 m. buvo **1 007,3 tūkst.**, t. y. 7,2 tūkst. arba 0,7 proc. mažesnis nei 2021 m. Vidutinis mėnesinis senatvės pensijų gavėjų skaičius 2022 m. buvo 610 tūkst. žm., palyginus su 2021 m. padidėjo 91 žm., netekto darbingumo (invalidumo) pensijų gavėjų skaičius buvo 150,3 tūkst. žm., palyginus su 2021 m. sumažėjo 4,3 proc. arba 6,7 tūkst. žm. Našlių ir našlaičių (maitintojo netekimo) pensijų gavėjų skaičius buvo 236,4 tūkst. žm., palyginus su 2021 m. sumažėjo 0,7 proc. arba 1,6 tūkst. žm.

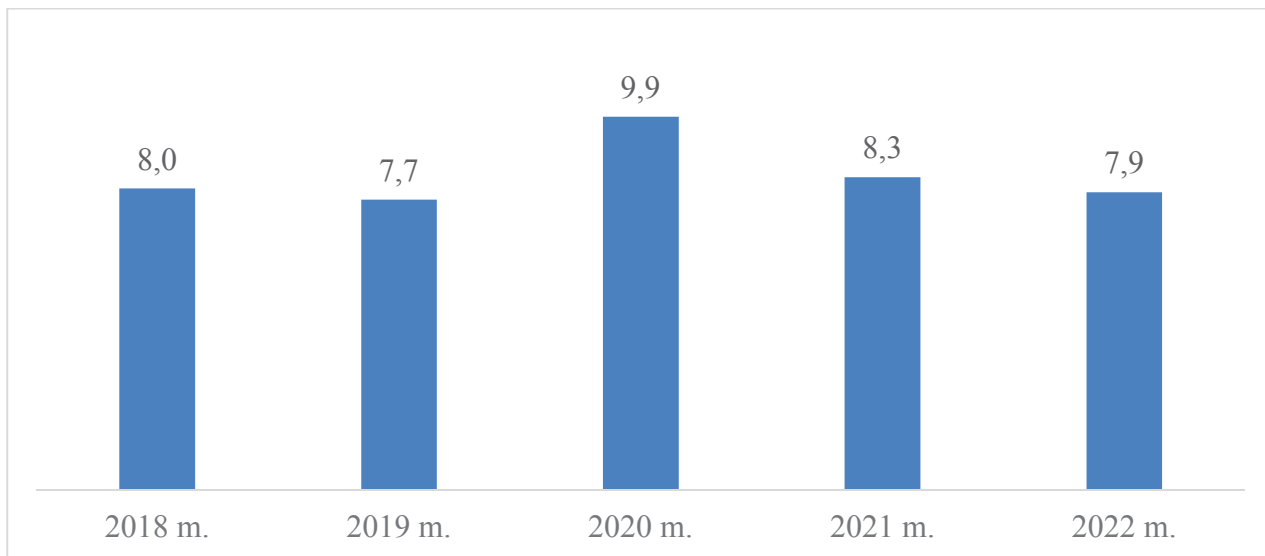
**Vidutinė metinė** valstybinio socialinio draudimo **senatvės pensija, turint būtinąjį stažą**, buvo 501,58 Eur, t. y. 0,14 Eur mažesnė nei planuota. Palyginus su 2021 m. vidutinė metinė senatvės pensija, turint būtinąjį stažą, padidėjo 13,8 proc. arba 60,94 Eur. Vidutinės metinės senatvės pensijos, turint būtinąjį stažą, ir apdraustųjų vidutinių mėnesio pajamų, nuo kurių buvo skaičiuojamos socialinio draudimo įmokos, santykis – 32,9 proc. **Vidutinė senatvės pensija, turint būtinąjį stažą, 2022 m. gruodžio mėn. buvo 512,64 Eur**, t.y. palyginus su 2021 m. gruodžio mėn. padidėjo 16,2 proc. arba 71,62 Eur, o įvertinus 21,7 proc. vartotojų kainų pokytį, reali senatvės pensija, turint būtinąjį stažą, mažėjo 4,5 proc.

**Ligos socialinio draudimo išlaidos** buvo **450,8 mln. Eur**, t. y. 9,1 mln. Eur arba 2,1 proc. didesnės nei planuota ir 10,5 proc. arba 42,9 mln. Eur didesnės nei pernai. Šios išlaidos sudarė 8,1 proc. visų biudžeto išlaidų.

Išlaidos ligos išmokoms buvo didesnės nei planuota, nes apmokėtų ligos dienų skaičius buvo 244,4 tūkst. arba 2,2 proc. didesnis nei planuota. Vienos dienos ligos išmoka buvo 0,3 proc. mažesnė nei planuota ir siekė 40,0 Eur.

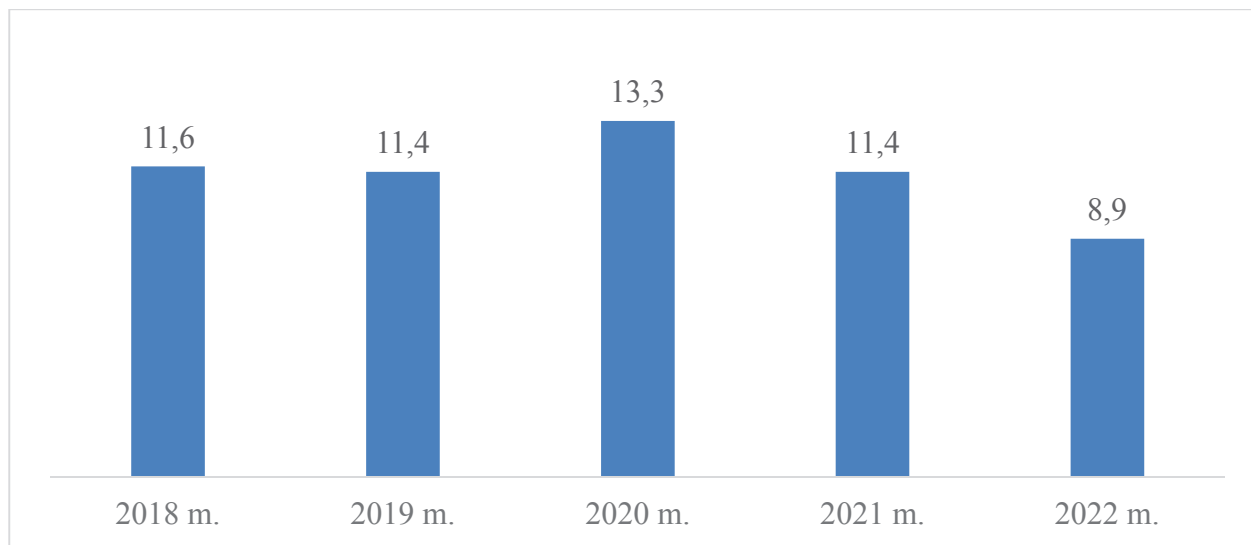
2022 m. vienam apdraustajam teko 7,9 ligos darbo dienos. 2020 m. dėl Covid-19 viruso kilusios pandemijos sergamumas buvo padidėjęs iki 9,9 ligos darbo dienos vienam apdraustajam, 2021 m. sergamumas sumažėjo iki 8,3 ligos darbo dienų vienam apdraustajam.

7 grafikas. Apmokėtų ligos dienų skaičius vienam apdraustajam, d. d.



2018 m. vienas ligos atvejis vidutiniškai truko 11,6 darbo dienų, 2019 m. – 11,4 darbo dienų. 2020 m. dėl Covid-19 viruso kilusios pandemijos vidutinė vieno ligos atvejo trukmė padidėjo iki 13,3 darbo dienų. 2021 m. vidutinė ligos atvejo trukmė buvo mažesnė nei 2020 m. ir siekė 11,4 darbo dienos. 2022 m. vidutinė ligos atvejo trukmė buvo 8,9 darbo dienos.

8 grafikas. Vidutinė vieno ligos atvejo trukmė, d. d.



**Motinystės socialinio draudimo išlaidos buvo 397,5 mln. Eur**, t. y. 24,4 mln. Eur arba 5,8 proc. mažesnės nei planuota ir 7,6 proc. arba 28,1 mln. Eur didesnės nei pernai. Šios išlaidos sudarė 7,1 proc. visų biudžeto išlaidų.

Motinystės išmokų suma buvo 93,8 mln. Eur, t. y. 6,9 mln. Eur arba 6,9 proc. mažiau nei planuota, nes apmokėtų dienų skaičius buvo 7 proc. mažesnis nei planuota. Vidutinė motinystės išmoka buvo 0,2 proc. didesnė nei planuota. Motinystės socialinio draudimo išmokas gavo 19,2 tūkst. motinų, t. y. 9,4 proc. mažiau nei planuota.

Vaiko priežiūros išmokų suma buvo 282,9 mln. Eur, t. y. 17,6 mln. Eur arba 5,8 proc. mažiau nei planuota, nes vaiko priežiūros išmoka iki vaikai sukako 1 metai buvo 4,5 proc. mažesnė, o vaiko priežiūros išmoka iki vaikai sukako du metai buvo 2,3 proc. mažesnė nei planuota. Vaiko priežiūros išmoka iki vaikai sukako 1 metai buvo 757 Eur, o vaiko priežiūros išmoka iki vaikai sukako du metai buvo 502 Eur. Vidutinis vaiko priežiūros išmokos iki vaikai sukako 1 metai gavėjų skaičius buvo 1,0 proc. didesnis nei planuota ir siekė 17,7 tūkst.

apdraustųjų, o vidutinis vaiko priežiūros išmokos iki vaikui sukako 2 metai gavėjų skaičius buvo 4,5 proc. mažesnis nei planuota ir siekė 20,7 tūkst. apdraustųjų.

Tėvystės išmokų suma – 20,8 mln. Eur, t. y. 0,04 mln. Eur arba 0,2 proc. daugiau nei planuota, nes tėvystės išmokų gavėjų skaičius buvo 0,3 proc. didesnis nei planuota. Vidutinė tėvystės išmoka buvo 0,1 proc. mažesnė nei planuota. Tėvystės socialinio draudimo išmokas gavo 15,2 tūkst. tėvų.

**Nedarbo socialinio draudimo išlaidos** buvo **285,1 mln. Eur**, t. y. 34,9 mln. Eur arba 10,9 proc. mažesnės nei planuota ir 0,2 proc. arba 0,7 mln. Eur mažesnės nei pernai. Išlaidos nedarbo draudimo išmokoms buvo mažesnės nei planuota, nes vidutinis gavėjų skaičius buvo 11 proc. mažesnis nei planuota. Vidutinė nedarbo išmoka – 3,0 proc. didesnė nei planuota. 2022 m. vidutinis mėnesinis nedarbo išmokų gavėjų skaičius buvo 67,1 tūkst., o vidutinė viso mėnesio nedarbo išmoka – 445 Eur. Nedarbo socialinio draudimo išlaidos sudarė 5,1 proc. visų valstybinio socialinio draudimo fondo išlaidų.

**Nelaimingų atsitikimų darbe ir profesinių ligų socialinio draudimo išlaidos** buvo **35,6 mln. Eur** arba 0,6 proc. visų išlaidų. Šiai draudimo rūšiai panaudota 1,7 mln. Eur arba 5,1 proc. daugiau nei planuota ir 5,6 mln. Eur arba 18,7 proc. daugiau nei 2021 m.

Draudėjams tikslinant duomenis už praėjusius laikotarpius **pervedamų į pensijų fondus lėšų** buvo **priskaičiuota 0,03 mln. Eur**, arba 0,001 proc. visų išlaidų. Tai priskaičiuotos sumos už laikotarpius iki 2019 m.

**Neatgautinos ir abejotinai atgautinos sumos** 2022 m. sudarė **11,0 mln. Eur**, tai 4,0 mln. Eur arba 56,5 proc. daugiau nei planuota. Šios išlaidos sudarė 0,2 proc. visų Fondo išlaidų.

Fondo **veiklos sąnaudų** priskaičiuota **99,5 mln. Eur**, 4,9 mln. Eur arba 4,7 proc. mažiau negu planuota, 9,5 mln. Eur arba 10,6 proc. daugiau nei 2021 m. Fondo veiklos sąnaudos sudarė 1,8 proc. visų Fondo biudžeto išlaidų.

Fondo administravimo įstaigų finansavimo sąnaudų priskaičiuota **88,2 mln. Eur**, tai 5,3 mln. Eur arba 5,7 proc. mažiau nei planuota ir 10,8 proc. arba 8,6 mln. Eur daugiau nei 2021 m. Fondo administravimo įstaigų finansavimo sąnaudos sudarė 1,58 proc. visų biudžeto išlaidų.

Darbo užmokesčio priskaičiuota **69,2 mln. Eur**, t.y. tiek kiek planuota ir 5,1 mln. Eur arba 8,0 proc. daugiau nei 2021 m. Vidutinis Fondo sistemos darbuotojo mėnesio darbo užmokestis buvo 1903 Eur arba 13,0 proc. didesnis nei 2021 m.

Socialinio draudimo įmokų priskaičiuota 1,0 mln. Eur. t.y. tiek kiek planuota.

Ilgalaikio turto nusidėvėjimas ir amortizacija sudarė 5,3 mln. Eur.

Einamųjų 2022 metų rezultatas – **pajamos viršijo išlaidas 704,4 mln. Eur**, t. y. 370,0 mln. Eur geresnis nei planuota.

Fondo išlaidų vykdymo rodikliai ir juos atskleidžiantys papildomi duomenys pateikiami 2 lentelėje.

## VALSTYBINIO SOCIALINIO DRAUDIMO FONDO BIUDŽETO 2022 M.

## IŠLAIDŲ VYKDYMO PAPILDOMI RODIKLIAI

2 lentelė

		Matav. vnt.	2022 m.		% su planu	2021 m. ataskaita
			planas	ataskaita		
<b>Valstybinio socialinio draudimo išlaidų rodikliai:</b>						
	Vidutinė senatvės pensija, turint būtinąjį stažą	Eur	501,72	501,58	100,0	440,64
	Vid. senatvės pensijos, turint būtinąjį stažą, santykis su vid. mėn. apdraustųjų pajamomis, nuo kurių skaičiuojamos VSD įmokos	%	34,2	32,9	96,2	32,7
	Vidutinė metinė bazinė pensija	Eur	215,09	221,36	102,9	198,3
<b>2.</b>	<b>IŠLAIDOS</b>					
<b>2.1.</b>	<b>Pensijų socialiniam draudimui</b>	<b>tūkst.Eur</b>	<b>4.319.128,0</b>	<b>4.303.596,3</b>	<b>99,6</b>	<b>3.774.432,8</b>
<b>2.1.1.</b>	<b>Senatvės pensijoms (su įsipareigojimų pokyčiais)</b>	<b>tūkst.Eur</b>	<b>3.485.581,9</b>	<b>3.484.325,7</b>	<b>100,0</b>	<b>3.040.139,6</b>
	Senatvės pensijoms	tūkst.Eur	3.485.259,0	3.481.173,1	99,9	3.037.563,3
	Senatvės pensijų gavėjai	žm.	609.000	610.023	100,2	609.933
	Vidutinis 1 mėn. išmokų skaičius	vnt	611.436	612.654	100,2	612.372
	Vidutinė senatvės pensija	Eur	475,01	473,51	99,7	413,36
	Vidutinė senatvės pensija, turint būtinąjį stažą	Eur	501,72	501,58	100,0	440,64
	Senatvės pensijų įsipareigojimų pokytis	tūkst. Eur	322,9	3.152,6	976,3	2.576,3
<b>2.1.2.</b>	<b>Netekto darbingumo (invalidumo) pensijoms (su atidėjinių pokyčiais)</b>	<b>tūkst.Eur</b>	<b>600.729,9</b>	<b>598.027,8</b>	<b>99,6</b>	<b>541.100,6</b>
	Netekto darbingumo (invalidumo) pensijoms	tūkst.Eur	600.082,0	599.792,9	100,0	539.883,1
	Netekto darbingumo (invalidumo) pensijų gavėjai	žm.	151.000	150.292	99,5	156.996
	Vidutinis 1 mėn. išmokų skaičius	vnt	155.177	155.890	100,5	161.298
	Vidutinė netekto darbingumo (invalidumo) pensija	Eur	322,61	320,63	99,4	279,56
	Netekto darbingumo pensijų atidėjinių pokytis	tūkst. Eur	647,9	-1.765,1	-272,4	1.217,5
<b>2.1.3.</b>	<b>Našlių ir našlaičių (maitintojo netekimo) pensijoms (su atidėjinių pokyčiais)</b>	<b>tūkst.Eur</b>	<b>157.175,8</b>	<b>153.190,8</b>	<b>97,5</b>	<b>136.334,2</b>
	Našlių ir našlaičių (maitintojo netekimo) pensijoms	tūkst.Eur	156.977,0	154.066,1	98,1	136.131,9
	<b>Maitintojo netekimo pensijoms</b>	<b>tūkst.Eur</b>	<b>3.482,0</b>	<b>3.204,3</b>	<b>92,0</b>	<b>3.416,6</b>
	Maitintojo netekimo pensijų gavėjai	žm.	950	885	93,2	1.054
	Vidutinis 1 mėn. išmokų skaičius	vnt	946	875	92,5	1.049
	Vidutinė pensija	Eur	306,69	305,25	99,5	271,46
	<b>Našlaičių pensijoms (su atidėjinių pokyčiais)</b>	<b>tūkst.Eur</b>	<b>73.237,8</b>	<b>70.862,5</b>	<b>96,8</b>	<b>60.219,0</b>
	Našlaičių pensijoms	tūkst.Eur	73.145,0	71.298,4	97,5	60.046,8
	Našlaičių pensijų gavėjai	žm.	32.500	31.826	97,9	30.937
	Vidutinis 1 mėn. išmokų skaičius	vnt	34.288	33.659	98,2	32.645
	Vidutinė pensija	Eur	177,77	176,52	99,3	153,28
	Našlaičių pensijų atidėjinių pokytis	tūkst. Eur	92,8	-435,9	-469,7	172,2
	<b>Našlių pensijoms (su atidėjinių pokyčiais)</b>	<b>tūkst.Eur</b>	<b>80.456,0</b>	<b>79.124,0</b>	<b>98,3</b>	<b>72.698,6</b>
	Našlių pensijoms	tūkst.Eur	80.350,0	79.563,4	99,0	72.668,5
	Našlių pensijų gavėjai	žm.	204.000	203.680	99,8	205.985
	Vidutinis 1 mėn. išmokų skaičius	vnt	206.550	205.590	99,5	208.519
	Vidutinė pensija	Eur	32,42	32,25	99,5	29,04
	Našlių pensijų atidėjinių pokytis	tūkst. Eur	106,0	-439,4	-414,5	30,1
<b>2.1.4.</b>	<b>Ištarnautojo laiko pensijoms</b>	<b>tūkst.Eur</b>	<b>1.230,0</b>	<b>1.167,9</b>	<b>95,0</b>	<b>1.138,4</b>
	Ištarnauto laiko pensijų gavėjai	žm.	310	293	94,5	320
	Vidutinis 1 mėn. išmokų skaičius	vnt	311	295	94,9	321
	Vidutinė pensija	Eur	329,64	329,41	99,9	295,57



2 lentelės tęsinys

		Matav.	2022		% su	2021
		vnt.	planas	ataskaita	planu	ataskaita
2.1.5.	Kompensacijoms už ypatingas darbo sąlygas	tūkst.Eur	12.674,0	12.333,1	97,3	12.053,0
	Kompensacijų už ypatingas darbo sąlygas gavėjai	žm.	3.400	3.254	95,7	3.610
	Vidutinis 1 mėn. išmokų skaičius	vnt	3.498	3.404	97,3	3.714
	Vidutinė kompensacija	Eur	301,94	301,96	100,0	270,45
2.1.6.	Išankstinėms senatvės pensijoms	tūkst.Eur	42.763,0	37.940,2	88,7	27.413,4
	Išankstinių pensijų gavėjai	žm.	7.600	7.046	92,7	5.676
	Vidutinis 1 mėn. išmokų skaičius	vnt	9.308	8.313	89,3	6.952
	Vidutinė pensija	Eur	382,85	380,34	99,3	328,60
2.1.7.	Išmokoms mirusius pensijų gavėjus laidojusiems asmenims	tūkst.Eur	18.823,0	16.517,7	87,8	16.116,3
	Mirusiųjų skaičius	žm.	59.000	52.077	88,3	57.480
	Vidutinė išmoka	Eur	319,04	317,18	99,4	280,38
2.1.8.	Valstybinio socialinio draudimo fonde įgytoms pensinėms teisėms	tūkst.Eur	150,0	93,2	62,1	137,3
2.2.	Ligos socialiniam draudimui	tūkst. Eur	441.720,0	450.795,2	102,1	407.854,5
2.2.1.	Privalomajam valstybiniam socialiniam draudimui	tūkst. Eur	441.720,0	450.795,1	102,1	407.854,1
2.2.1.1.	Ligos išmokoms (su atidėjinių pokyčiu)	tūkst. Eur	441.719,0	450.795,1	102,1	407.854,1
	Ligos išmokoms	tūkst. Eur	440.571,0	449.000,6	101,9	408.342,3
	Apmokėtų ligos dienų skaičius 1 darbuotojui	d.dienos	8,00	7,90	98,8	8,34
	Apmokėtų ligos dienų skaičius iš viso	d.dienos	10.970.400	11.214.818	102,2	11.467.566
	Vidutinė vienos ligos dienos išmoka	Eur	40,16	40,04	99,7	35,61
	Ligos išmokų atidėjinių pokytis	tūkst. Eur	1.148,0	1.794,5	156,3	-488,2
2.2.1.2.	Profesinės reabilitacijos išmokoms	tūkst. Eur	1,0	0,0	0,0	0,0
	Gavėjų skaičius	žm.	3	0	0,0	0
	Vidutinė 1 atvejo trukmė	d.dienos	20	0	0,0	0
	Vidutinė 1 d. išmoka	Eur	12,98	0,00	0,0	0,00
2.2.2.	Savanoriškajam valstybiniam socialiniam draudimui	tūkst. Eur	0,0	0,1		0,4
2.3.	Motinystės socialiniam draudimui	tūkst. Eur	421.961,0	397.536,2	94,2	369.450,0
2.3.1.	Privalomajam valstybiniam socialiniam draudimui	tūkst. Eur	421.961,0	397.536,2	94,2	369.450,0
2.3.1.1.	Motinystės išmokoms (su atidėjinių pokyčiu)	tūkst. Eur	100.696,0	93.788,3	93,1	91.165,2
	Motinystės išmokoms	tūkst. Eur	100.692,0	93.783,1	93,1	91.173,2
	Gavėjų skaičius	žm.	21.200	19.202	90,6	21.172
	Motinystės išmokos apmokėtų dienų skaičius	d.dienos	1.696.000	1.576.950	93,0	1.680.068
	Motinystės išmokos vidutinė trukmė	d.dienos	80,0	82,1	102,6	79,4
	Vidutinė motinystės 1 dienos išmoka	Eur	59,37	59,47	100,2	54,27
	Motinystės išmokų atidėjinių pokytis	tūkst. Eur	4,0	5,2	130,5	-8,0
2.3.1.2.	Vaiko priežiūros išmokoms (su atidėjinių pokyčiu)	tūkst. Eur	300.484,0	282.927,6	94,2	258.956,7
2.3.1.2.1.	Vaiko priežiūros išmokoms iki vaikui sukaks vieni metai (su atidėjinių pokyčiu)	tūkst. Eur	166.789,0	158.159,1	94,8	140.634,2
	Vaiko priežiūros išmokoms	tūkst. Eur	166.347,0	160.516,0	96,5	142.962,2
	Vidutinis gavėjų skaičius	žm.	17.500	17.674	101,0	17.557
	Vidutinė mėnesio išmoka	Eur	792,13	756,84	95,5	678,56
	Vaiko priežiūros išmokų atidėjinių pokytis	tūkst. Eur	442,0	-2.356,9	-533,2	-2.328,0

2 lentelės tęsinys

	Matav. vnt.	2022 m.		% su planu	2021 m. ataskaita
		planas	ataskaita		
<b>2.3.1.2.2. Vaiko priežiūros išmokoms už vaiką nuo vieno iki dviejų metų</b>	<b>tūkst. Eur</b>	<b>133.695,0</b>	<b>124.768,5</b>	<b>93,3</b>	<b>118.322,5</b>
Vidutinis gavėjų skaičius	žm.	21.700	20.727	95,5	21.669
Vidutinė išmoka	Eur	513,42	501,63	97,7	455,04
<b>2.3.1.3. Tėvystės išmokoms (su atidėjiniais)</b>	<b>tūkst. Eur</b>	<b>20.781,0</b>	<b>20.820,3</b>	<b>100,2</b>	<b>19.328,1</b>
Tėvystės išmokoms	tūkst. Eur	20.736,0	20.773,3	100,2	19.279,1
Gavėjų skaičius	žm.	15.200	15.241	100,3	15.236
Vidutinė mėnesio išmoka	Eur	1.364,22	1.362,99	99,9	1.265,40
Tėvystės išmokų atidėjinių pokytis	tūkst. Eur	45,0	47,0	104,5	49,0
<b>2.3.2. Savanoriškam valstybiniam socialiniam draudimui motinystės išmokoms</b>	<b>tūkst. Eur</b>	<b>0,0</b>	<b>0,0</b>	<b>0,0</b>	<b>0,0</b>
<b>2.4. Nedarbo socialiniam draudimui</b>	<b>tūkst. Eur</b>	<b>320.039,0</b>	<b>285.104,9</b>	<b>89,1</b>	<b>285.766,3</b>
<b>2.4.1. Nedarbo draudimo išmokoms (su atidėjinių pokyčiais)</b>	<b>tūkst. Eur</b>	<b>320.039,0</b>	<b>285.104,9</b>	<b>89,1</b>	<b>285.766,3</b>
Nedarbo draudimo išmokoms	tūkst. Eur	319.293,0	292.607,9	91,6	279.961,7
Vidutinis gavėjų skaičius	žm.	75.376	67.091	89,0	73.311
Vidutinė išmoka	Eur	353,00	363,45	103,0	318,24
Nedarbo draudimo išmokų atidėjinių pokytis	tūkst. Eur	746,0	-7.503,1	-10 k.	5.804,6
<b>2.4.2. Dalinio darbo išmokoms</b>	<b>tūkst. Eur</b>	<b>0,0</b>	<b>0,0</b>	<b>0,0</b>	<b>0</b>
<b>2.5. Nelaimingų atsitikimų darbe ir profesinių ligų socialiniam draudimui</b>	<b>tūkst. Eur</b>	<b>33 848,0</b>	<b>33 588,2</b>	<b>105,1</b>	<b>30 017,4</b>
2.5.1. Ligos dėl nelaimingo atsitikimo darbe, pakeliui į darbą ar iš darbo arba profesinės ligos išmokoms (su atidėjinių pokyčiais)	tūkst. Eur	11 501,0	12 602,9	109,6	9 809,6
Ligos dėl nelaimingo atsitikimo darbe, pakeliui į darbą ar iš darbo arba profesinės ligos išmokų atidėjinių pokytis	tūkst. Eur	25,1	13,6	-45,8	11,8
2.5.2. Netekto darbingumo vienkartiniai kompensacijai (su atidėjinių pokyčiais)	tūkst. Eur	534,0	463,8	86,8	446,4
Netekto darbingumo vienkartinių kompensacijų atidėjinių pokytis	tūkst. Eur	4,5	2,0	-55,6	15,4
2.5.3. Netekto darbingumo periodinei kompensacijai	tūkst. Eur	19 158,0	19 021,2	99,3	17 389,1
2.5.4. Vienkartiniai draudimo išmokai apdraustajam mirus (su atidėjinių pokyčiais)	tūkst. Eur	2 249,0	3 115,8	138,5	1 983,1
Vienkartinių draudimo išmokų apdraustajam mirus atidėjinių pokytis	tūkst. Eur	24,5	86,9	254,7	25,7
2.5.5. Periodinei draudimo išmokai apdraustajam mirus	tūkst. Eur	406,0	384,5	94,7	389,2
<b>2.6. Lėšos, pervedamos į pensijų fondus</b>	<b>tūkst. Eur</b>		<b>34,9</b>		<b>103,5</b>
<b>2.7. Neatgautinos ir abejotinai atgautinos sumos</b>	<b>tūkst. Eur</b>	<b>7 000,0</b>	<b>10 953,9</b>	<b>156,5</b>	<b>2 980,7</b>
<b>2.8. Veiklos sąnaudos</b>	<b>tūkst. Eur</b>	<b>104 402,0</b>	<b>99 504,2</b>	<b>95,3</b>	<b>89 980,8</b>
2.8.1. Fondo administravimo įstaigų finansavimo sąnaudos	tūkst. Eur	93 525,0	88 205,7	94,3	79 551,6
2.8.1.1. Darbo užmokesčiui	tūkst. Eur	69 238,0	69 198,1	99,9	64 086,0
2.8.1.2. Socialinio draudimo įmokoms	tūkst. Eur	1 004,0	1 003,6	100,0	929,0
2.8.1.3. Prekėms ir paslaugoms įsigyti bei kitoms Fondo administravimo įstaigų veiklos sąnaudoms	tūkst. Eur	23 283,0	18 004,0	77,3	14 536,6
2.8.2. Ilgalaikio turto nusidėvėjimas (amortizacija)	tūkst. Eur	5 000,0	5 331,4	106,6	4 702,1
2.8.3. Kitos Fondo veiklos sąnaudos	tūkst. Eur	5 877,0	5 967,1	101,5	5 727,1
2.8.3.1. Palūkanų sąnaudos	tūkst. Eur	5 700,0	4 427,2	77,7	4 846,8
2.8.3.2. Sąnaudos, atsiradusios dėl neigiamos valiutos kurso pasikeitimo įtakos	tūkst. Eur	165,0	349,4	211,8	114,8
2.8.3.3. Kitos sąnaudos	tūkst. Eur	12,0	1 190,5	99,2 k.	765,5
<b>IŠ VISO IŠLAIDŲ</b>	<b>tūkst. Eur</b>	<b>5 648 098,0</b>	<b>5 583 113,7</b>	<b>98,8</b>	<b>4 960 586,0</b>



## V. PINIGŲ SRAUTAI IR ATSISKAITYMAI

Fondo biudžetą administruojančių įstaigų sąskaitose ir Rezervinio fondo sąskaitoje 2022 m. pradžioje buvo 1 567,9 mln. Eur Fondo gryųjų pinigų, iš jų Rezervinio fondo lėšos -779,4 mln. Eur.

2022 m. pradžioje į Rezervinį fondą iš lėšų likučio „Kitos lėšos“ (788,5 mln. Eur ) pagal apskaičiuotus 2021 m. pinigų srautų rezultatus į Rezervinio fondo sąskaitą buvo pervesta 515,9 mln. Eur. Sukauptos Rezervinio fondo lėšos (1 295,3 mln. Eur ) 2022 m. buvo aktyviai investuojamos ir sugeneravo 3,6 mln. Eur įplaukų, todėl pinigų srautų atskaitoje pateikiami VSDF ir Rezervinio fondo konsoliduoti duomenys.

Fondo 2022 metų **įplaukos buvo 6 381,0 mln. Eur**, (įplaukos, be Rezervinio fondo gautų lėšų, - 6 277,5 mln. Eur, t.y. tai 342,3 mln. Eur arba 5,8 proc. didesnės nei planuotos ir 776,4 mln. Eur arba 14,1 proc. didesnės nei 2021 m.), iš jų:

1. Įplaukos iš įprastinės veiklos – 6 281,0 mln. Eur ( įplaukos, be Rezervinio fondo gautų lėšų, - 6 277,4 t.y. 776,7 mln. Eur arba 14,1 proc. daugiau negu 2021 m.);

2. Įplaukos iš investicinės veiklos – 100,0 mln. Eur ( įplaukos, be Rezervinio fondo gautų 100,0 mln. Eur lėšų buvo 0,05 mln. Eur, t.y. 0,35 mln. Eur mažiau nei 2021 m.)

Per 2022 m. gauta 2 486,9 mln. Eur asignavimų iš valstybės biudžeto, iš jų: 2 420,0 mln. Eur socialinio draudimo bendrosios pensijos dalies finansavimui 2022 m., 45,2 mln. Eur padidėjusioms dėl pandemijos ligos išmokų kompensavimui ir 21,7 mln. Eur valstybės biudžeto asignavimų skola bendrajai pensijos daliai už 2020 m.

Fondo **išlaidos** 2022 m. buvo **6 656,9 mln. Eur**, (išlaidos, be Rezervinio fondo išlaidų, - 5577,1 mln. Eur, t.y. 68,3 mln. Eur arba 1,2 proc. mažesnės nei planuotos ir 615,1 mln. Eur arba 12,4 proc. didesnės nei 2021 m.), iš jų:

1. Įprastinės Fondo veiklos išlaidos – 5 574,5 mln. Eur ( išlaidos, be Rezervinio fondo išlaidų, - 5 571,3 mln. Eur , t.y. 613,0 mln. Eur arba 12,4 proc. daugiau nei 2021 m.);

2. Investicinės veiklos išlaidos – 1 081,1 mln. Eur ( išlaidos, be Rezervinio fondo investavimo išlaidų (1 076,5 mln. Eur) buvo 4,5 mln. Eur arba 1,4 mln. Eur didesnės nei 2021 m.);

3. Finansinės veiklos išlaidos – 1,3 mln. Eur.

Valstybinio socialinio draudimo pensijoms buvo išmokėta 4 304,9 mln. Eur, 13,1 mln. Eur arba 0,3 proc. mažiau nei planuota ir 537,0 mln. Eur arba 14,3 proc. daugiau nei 2021 m. Išlaidų padidėjimą sąlygojo 2022 m. pensijų indeksavimas sausio mėn. ir birželio mėn.

Ligos išmokų išmokėta 443,8 mln. Eur t. y. 3,3 mln. Eur arba 0,7 proc. daugiau nei planuota, nes didesnis apmokėtų ligos dienų skaičius.

Motinstės socialinio draudimo išmokų išmokėta 400,8 mln. Eur, t. y. 20,7 mln. Eur arba 4,9 proc. mažiau nei planuota.

Nedarbo socialiniam draudimui panaudota 295,5 mln. Eur, 23,8 mln. Eur arba 7,5 proc. mažiau nei planuota. Visos šios lėšos panaudotos nedarbo socialinio draudimo išmokoms mokėti.

Nelaimingų atsitikimų darbe ir profesinių ligų išmokoms panaudota 35,3 mln. Eur, t. y. 1,5 mln. Eur arba 4,5 proc. daugiau nei planuota.

Draudėjams patikslinus duomenis už praėjusius laikotarpius, pensijų fondams pervesta 0,04 mln. Eur.

Fondo administravimo įstaigų finansavimui ir kitoms Fondo veiklos sąnaudoms iš viso buvo panaudota 94,2 mln. Eur, t. y. 5,2 mln. Eur arba 5,2 proc. mažiau nei planuota.

Fondo įplaukos 2022 m. buvo 275,9 mln. Eur mažesnės nei išlaidos, o neįvertinus Rezervinio fondo įplaukų ir išlaidų – Fondo įplaukos buvo 700,4 mln. Eur didesnės nei išlaidos.

Be to, 2022 m. iš valstybės biudžeto ir užsienio šalių įstaigų, valstybinių pensijų, rentų ir kitų valstybės biudžeto lėšomis mokamų išmokų bei užsienio šalių pensijų mokėjimui buvo gauta 452,6 mln. Eur. Faktiškai šiems tikslams buvo panaudota 450,6 mln. Eur arba 2,0 mln. Eur mažiau nei gauta. Nepanaudotos lėšos grąžinamos į valstybės biudžetą.

Privalomojo sveikatos draudimo lėšų 2022 m. gauta 1 979,8 mln. Eur, o pervesta į Privalomojo sveikatos draudimo fondą, įvertinus 12,0 mln. Eur permoką už 2021 m. – 1 928,3 mln. Eur, iš jų 188,8 mln. Eur atsiskaitymai su Valstybine ligonių kasa tarpusavio įskaitomis. Į Privalomojo sveikatos draudimo fondą 2022 m. pagal operatyvius gruodžio mėn. duomenis buvo pervesta 39,5 mln. Eur. mažiau nei faktiškai gauta įmokų.

Iš valstybės biudžeto gauta ir pervesta į pensijų fondus 188,2 mln. Eur papildomų kaupiamųjų pensijų įmokų, o pačių pensijų kaupimo dalyvių mokamų papildomų kaupiamųjų pensijų įmokų gauta 439,2 mln. Eur, pervesta – 425,7 mln. Eur t.y. 13,5 mln. Eur mažiau, nes įmokos į pensijų fondus pervedamos su dviejų mėnesių

vėlavimu. Garantinio fondo įmokų gauta 34,7 mln. Eur, o į Garantinio fondo sąskaitą pervesta 34,2 mln. Eur. Ilgalaikio darbo išmokų fondo įmokų gauta 34,9 mln. Eur, o į Ilgalaikio darbo išmokų fondo sąskaitą pervesta 34,5 mln. Eur. Tiek lėšos į Garantinio, tiek į Ilgalaikio darbo išmokų fondų sąskaitas po įmokų gavimo pervedamos iki sekančio mėnesio 10 d. Kitos piniginių išlaidos sudarė 37,8 mln. Eur, tame skaičiuje 22,0 mln. Eur - grąžintos Valstybės biudžeto nepanaudotos lėšos 2021 m. gruodžio 31 d. valstybinių pensijų ir kitų išmokų mokėjimui.

Pinigų įplaukos iš kitos Fondui pavestos veiklos 2022 m. buvo 78,1 mln. Eur didesnės nei pinigų išlaidos.

Iš 2022 m. į Fondo įprastinės veiklos įplaukas įskaitytų 6 281,0 mln. Eur, 6 163,2 mln. Eur arba 98,1 proc. visų įplaukų sudaro įplaukos grynais pinigais ir 117,8 mln. Eur arba 1,9 proc. – įskaitomis su Valstybine ligonių kasa.

Įprastinės Fondo veiklos pinigų įplaukos buvo 706,5 mln. Eur didesnės negu išlaidos, o įvertinus ir kitą Fondo administravimo įstaigoms pavestą veiklą, įprastinės veiklos pinigų įplaukos buvo 784,6 mln. Eur didesnės negu išlaidos.

Ilgalaikio materialiojo turto įsigijimui buvo panaudota 1,9 mln. Eur, t. y. 1,1 mln. Eur mažiau nei planuota, o nematerialiojo turto įsigijimui panaudota 2,6 mln. Eur, 7,3 mln. Eur mažiau nei planuota, nes, užsitęsęs pirkimo procedūroms, dalis pirkimų persikėlė į 2023 m.

Išlaidos akcijoms, obligacijoms, kitiems vertybiniais popieriams įsigyti 2022 m. sudarė 1 076,6 mln. Eur. Tai Rezervinio fondo lėšos, kurios buvo investuotos taip: 699,7 mln. Eur – į ilgalaikes vertybinių popierių investicijas, 26,9 mln. Eur – į trumpalaikes vertybinių popierių investicijas, 350,0 mln. Eur - į terminuotus indėlius, iš jų 100,0 mln. Eur – terminuoti indėliai iki 3 mėn.

Įvertinus gautas investicinės veiklos įplaukas (100 mln. Eur) investicinės veiklos išlaidos buvo 981,0 mln. Eur didesnės nei įplaukos, o be Rezervinio fondo lėšų įtakos, išlaidos didesnės nei įplaukos tik 4,5 mln. Eur.

Per 2022 m. pagal finansinės nuomos (lizingo) sutartį už Microsoft licencijas sumokėta 1,3 mln. Eur.

Fondo grynujų pinigų ir jų ekvivalentų pokytis 2022 m. įvertinus įprastinės, investicinės ir finansinės veiklos rezultatus buvo neigiamas 197,7 mln. Eur.

Grynujų pinigų likutis Fondo sąskaitose 2022 m. gruodžio 31 d. buvo 1 370,1 mln. Eur, iš jų Rezervinio fondo sąskaitoje – 319,0 mln. Eur.

Gautos valstybinio socialinio draudimo įmokos ir išlaidos pagal valstybinio socialinio draudimo rūšis, neįvertinus Fondo veiklos sąnaudų, pateikiamos 3 lentelėje, o gautos įmokos ir visos šios draudimo rūšies išlaidos, t. y. įvertinus išmokas ir veiklos sąnaudas, parodomos 4 lentelėje.

		3 lentelė
<b>VSDF biudžeto 2022 m. pajamos ir išlaidos pagal atskiras valstybinio socialinio draudimo rūšis, be Fondo veiklos sąnaudų, be rezervinio fondo pajamų ir išlaidų pagal pinigų srautus (tūkst.Eur)</b>		
	<b>Gautos įmokos</b>	
<b>Pensijų draudimas</b>		
<b>Įmokos</b>		<b>4 798 166,2</b>
<b>Išlaidos</b>		<b>4 304 891,8</b>
<b>Rezultatas (Įmokos -Išlaidos)</b>		<b>493 274,4</b>
<b>Ligos socialinis draudimas</b>		
<b>Įmokos</b>		<b>537 996,6</b>
<b>Išlaidos</b>		<b>443 841,8</b>
<b>Rezultatas (Įmokos -Išlaidos)</b>		<b>94 154,8</b>
<b>Motinystės socialinis draudimas</b>		
<b>Įmokos</b>		<b>529 230,2</b>
<b>Išlaidos</b>		<b>400 764,2</b>
<b>Rezultatas (Įmokos -Išlaidos)</b>		<b>128 466,0</b>
<b>Nedarbo socialinis draudimas</b>		
<b>Įmokos</b>		<b>355 801,5</b>
<b>Išlaidos</b>		<b>295 470,8</b>
<b>Rezultatas (Įmokos -Išlaidos)</b>		<b>60 330,7</b>
<b>Nelaimingų atsitikimų darbe ir profesinių ligų socialinis draudimas</b>		
<b>Įmokos</b>		<b>40 451,7</b>
<b>Išlaidos</b>		<b>35 324,6</b>
<b>Rezultatas (Įmokos -Išlaidos)</b>		<b>5 127,1</b>

VSDF biudžeto 2022 m. pajamos ir išlaidos pagal atskiras valstybinio socialinio draudimo rūšis be rezervinio fondo pajamų ir išlaidų pagal pinigų srautus (tūkst.Eur)

	Gautos įmokos
<b>Pensijų draudimas</b>	
Įmokos	4 798 166,2
Išlaidos	4 304 891,8
Veiklos sąnaudos	48 990,0
Rezultatas (Įmokos -Išlaidos-Veiklos sąnaudos)	444 284,4
<b>Ligos socialinis draudimas</b>	
Įmokos	537 996,6
Išlaidos	443 841,8
Veiklos sąnaudos	18 300,0
Rezultatas (Įmokos -Išlaidos-Veiklos sąnaudos)	75 854,8
<b>Motinystės socialinis draudimas</b>	
Įmokos	529 230,2
Išlaidos	400 764,2
Veiklos sąnaudos	7 045,0
Rezultatas (Įmokos -Išlaidos-Veiklos sąnaudos)	121 421,0
<b>Nedarbo socialinis draudimas</b>	
Įmokos	355 801,5
Išlaidos	295 470,8
Veiklos sąnaudos	3 725,0
Rezultatas (Įmokos -Išlaidos-Veiklos sąnaudos)	56 605,7
<b>Nelaimingų atsitikimų darbe ir profesinių ligų socialinis draudimas</b>	
Įmokos	40 451,7
Išlaidos	35 324,6
Veiklos sąnaudos	2 915,0
Rezultatas (Įmokos -Išlaidos-Veiklos sąnaudos)	2 212,1

## VI. GRYNASIS FONDO TURTAS

Fondo grynasis turtas ataskaitinio laikotarpio pradžioje buvo 1 660,2 mln. Eur, tuo tarpu įvertinus ataskaitiniais finansiniais metais uždirbtą 705,7 mln. Eur perviršį (pelną), ataskaitinio laikotarpio pabaigoje Fondo grynasis turtas lygus 2 365,9 mln. Eur (informacija apie grynąjį turtą pateikiama pagal finansinių ataskaitų duomenis). Fondo grynąjį turtą sudaro 403,7 mln. Eur sukaupto perviršio suma bei suformuoti kiti rezervai, kurių vertė lygi 1 962,2 mln. Eur. Kiti rezervai suformuoti mažinant sukaupto perviršio (pelno) likutį jau nuo 2018 metų Fonde privalomai sudaromu Valstybinio socialinio draudimo Rezerviniu fondu, kurio tikslas – užtikrinti valstybinio socialinio draudimo fondo biudžeto stabilumą ir kaupti piniginius išteklius, reikalingus teisės aktuose nurodytoms valstybinio socialinio draudimo išmokoms finansuoti, kai nepakanka tam tikros rūšies pajamų. Rezervinis fondas sudaromas kiekvienais biudžetiniais metais pervedant į jį Fondo įplaukų dalį, viršijančią Fondo įprastinės ir investicinės veiklos išlaidas, įsipareigojimų pagal finansinės nuomos (lizingo) sutartis išlaidas ir metų pabaigoje negrąžintų paskolų sumą bei įvertinus kasos apyvartos lėšų pokytį. Į Rezervinį fondą pervedamos lėšos apskaičiuojamos vieną kartą metuose vadovaujantis galiojančiais teisės aktais. Pagal 2022 m. piniginių įplaukų ir išlaidų duomenis apskaičiuota į Rezervinį fondą pervestina suma lygi 665,4 mln. Eur, kuri pervesta į Rezervinio fondo sąskaitą Lietuvos banke 2023 m. balandžio mėn. Tuo tarpu pagal 2021 metų piniginių įplaukų ir išlaidų duomenis apskaičiuota į Rezervinį fondą pervestina suma buvo lygi 515,9 mln. Eur. Kitų rezervų lėšos gali būti naudojamos Rezervinio fondo sudarymo ir valdymo nuostatuose numatytiems tikslams: išlaidoms kai dėl išskirtinių aplinkybių atsiradimo nepakanka VSDF biudžeto atitinkamos valstybinio socialinio draudimo rūšies pajamų, su Rezervinio fondo lėšų investavimu susijusioms sąnaudoms dengti, neigiamoms palūkanoms už Rezervinio fondo lėšų likutį apmokėti. Fondo sukauptas rezultatas laikomas siekiant palaikyti Fondo pajėgumą vykdyti teisės aktų nustatytus Fondo įsipareigojimus apdraustiesiems, socialinio draudimo išmokoms padidinti ir laikinam pajamų trūkumui dengti.

Detalus Rezervinio fondo piniginių lėšų judėjimas ir piniginių lėšų likutis sąskaitoje atvaizduoti 5 lentelėje, o 2022 metų Rezervinio fondo priskaitymai bei jo likučio 2022 m. gruodžio 31 d. iššifravimas – 6 lentelėje.

### VSDF Rezervinio fondo piniginių srautų judėjimas

5 lentelė  
(tūkst. Eur)

<b>Likutis 2022-01-01</b>	<b>779 378,5</b>
<b>Įplaukos</b>	<b>619 466,2</b>
Iš VSDF valdybos gautos lėšos	515 888,1
Gautos palūkanos už vertybinius popierius	3 262,5
LB palūkanos už RF likutį	315,6
Terminuoti indėliai (trumpalaikiai)	100 000,0
<b>Išlaidos</b>	<b>1 079 808,2</b>
Vertybiniai popieriai (įsigijimo vertė)	726 568,0
Terminuoti indėliai	350 000,0
Neigiamos palūkanos	3 181,7
Komisinis mokestis už tarpininkavimą	1,9
Lėšų pervedimo mokestis	0,2
VP saugojimo mokestis	56,4
<b>Likutis 2022-12-31</b>	<b>319 036,6</b>
<b>t.sk. trumpalaikis indėlis (iki 3 mėn.)</b>	<b>100 000,0</b>

**VSDF Rezervinio fondo priskaitymų detalizavimas**6 lentelė  
(tūkst. Eur)

<b>Likutis 2022-01-01</b>	<b>1 294 931,2</b>
<b>Pajamos</b>	<b>670 256,4</b>
Amortizuotos palūkanos	3 003,70
Terminuotųjų indėlių palūkanos	1 193,2
LB palūkanos už RF likutį	629,0
2022 m. rezervas	665 430,6
<b>Sąnaudos</b>	<b>2 960,50</b>
Neigiamos palūkanos	2 846,20
Mokesčiai	114,3
<b>Likutis 2022-12-31</b>	<b>1 962 227,10</b>
t.sk. ilgalaikės investicijos į VP	699 343,20
trumpalaikės investicijos į VP	26 966,0
terminuotieji indėliai	350 000,00

**VII. FONDO FINANSINIŲ IR FONDO BIUDŽETO VYKDYMO ATASKAITŲ SKIRTUMAI**

Fondo biudžeto vykdymo ataskaitos ir Fondo finansinės ataskaitos parengtos ūkinių operacijų ir įvykių apskaitai taikant kaupimo principą, abiejų ataskaitų rinkinių duomenys atspindi tą patį ataskaitinį laikotarpį, tačiau Fondo biudžeto vykdymo ir Fondo finansinių ataskaitų sudarymą reglamentuoja skirtingi teisės aktai, pagal kuriuos šiose ataskaitose atskleidžiamos skirtingos duomenų aibės bei turinys.

Fondo finansinių (II konsolidavimo lygio) ir Fondo biudžeto vykdymo ataskaitų einamųjų metų rezultato skirtumas lygus 1,3 mln. Eur, t. y. Fondo finansinėse ataskaitose atvaizduotas rezultatas šia suma yra didesnis. Rezultato skirtumas atsiranda dėl Fondo ir administravimo įstaigų tarpusavio sandorių eliminavimo konsoliduojant finansines ataskaitas – 1,5 mln. Eur ir dėl Fondo finansinių ataskaitų (III konsolidavimo lygio) rezultato ir biudžeto vykdymo ataskaitų rezultato skirtumo – 0,2 mln. Eur.

Konsolidavimo procese eliminuojamos Fondo finansavimo sąnaudos 94,6 mln. Eur, skirtos administravimo įstaigoms finansuoti bei administravimo įstaigų finansavimo pajamos, t.y. panaudotas finansavimas įstaigų sąnaudoms 93,1 mln. Eur padengti. Skirtumas – 1,5 mln. Eur didina konsoliduotąjį rezultatą (pervirši), tačiau nepaveikia biudžeto vykdymo ataskaitų. Šis skirtumas atsiranda dėl ūkinių operacijų, kai Fondo atskirose ataskaitose parodomos ataskaitinių metų finansavimo sąnaudos, o administravimo įstaigose toks finansavimas ataskaitiniais metais lieka nepanaudotas ir atvirkščiai. Finansavimas ilgalaikiam turtui įsigyti (Fondo apskaitoje parodomos finansavimo sąnaudos administravimo įstaigų įgyto turto verte, o administracinių įstaigų finansavimo pajamos lygios tik tokio turto nusidėvėjimo sumai, ateinančiais laikotarpiais administravimo įstaigos registruos finansavimo pajamas, kai Fondas finansavimo sąnaudų nepatirs), lizingo finansavimas (Fondo apskaitoje registruojamos finansavimo sąnaudos tik ataskaitinio laikotarpio lizingo įmokų suma, tuo tarpu administravimo įstaigų įgyto ilgalaikio turto nusidėvėjimo sumos yra kitokios), įgytų ir veikloje ataskaitiniais metais nepanaudotų atsargų vertė ir kitas gautas (gautinas), tačiau iki metų pabaigos nepanaudotas finansavimas.

Fondo finansinių (III konsolidavimo lygio) ir Fondo biudžeto vykdymo ataskaitų rezultato 0,2 mln. Eur skirtumą nulėmė Fondo finansavimo sąnaudos, užregistruotos perdavus VĮ „Turto bankas“ 0,3 mln. Eur vertės turtą, skirtą valdyti ir disponuoti, kurios neįtrauktos į biudžeto vykdymo ataskaitą, taip pat Fondo biudžeto vykdymo ataskaitoje neįvertintos ilgalaikio turto įsigijimo sąnaudos – 5,8 mln. Eur, tačiau atvaizduotas ilgalaikio turto amortizacijos sąnaudos – 5,3 mln. Eur.

Direktoriaus pavaduotojas, laikinai atliekantis direktoriaus funkcijas

Jerzy Miskis

METADUOMENYS	
Dokumento sudarytojas (-ai)	Valstybinio socialinio draudimo fondo valdyba prie Socialinės apsaugos ir darbo ministerijos
Dokumento pavadinimas (antraštė)	VALSTYBINIO SOCIALINIO DRAUDIMO FONDO 2022 METŲ BIUDŽETO VYKDYMO ATASKAITŲ RINKINYS
Dokumento registracijos data ir numeris	2023-05-26 Nr. F34-1-13
Dokumento gavimo data ir dokumento gavimo registracijos numeris	–
Dokumento specifikacijos identifikavimo žymuo	ADOC-V1.0
Parašo paskirtis	Pasirašymas
Parašą sukūrusio asmens vardas, pavardė ir pareigos	Rasa Domarkienė, Skyriaus vedėja
Parašo sukūrimo data ir laikas	2023-05-26 12:14:52 (GMT+03:00)
Parašo formatas	XAdES-T
Laiko žymoje nurodytas laikas	2023-05-26 12:16:13 (GMT+03:00)
Informacija apie sertifikavimo paslaugų teikėją	ADIC CA-B, Asmens dokumentu israsymo centras prie LR VRM, LT
Sertifikato galiojimo laikas	Galioja nuo 2022-06-22 iki 2025-06-21
Parašo paskirtis	Pasirašymas
Parašą sukūrusio asmens vardas, pavardė ir pareigos	Jerzy Miskis, Direktoriaus pavaduotojas, laikinai atliekantis direktoriaus funkcijas
Parašo sukūrimo data ir laikas	2023-05-26 10:13:32 (GMT+00:00)
Parašo formatas	XAdES-T
Laiko žymoje nurodytas laikas	2023-05-26 13:13:45 (GMT+03:00)
Informacija apie sertifikavimo paslaugų teikėją	ADIC CA-A, Asmens dokumentu israsymo centras prie LR VRM, LT
Sertifikato galiojimo laikas	Galioja nuo 2023-05-17 iki 2026-05-16
Informacija apie būdus, naudotus metaduomenų vientisumui užtikrinti	Registravimo metaduomenų vientisumas užtikrintas naudojant „Valstybinio socialinio draudimo fondo valdyba prie Socialinės apsaugos ir darbo ministerijos“ sertifikatą, sertifikatas galioja nuo 2021-10-12 iki 2024-10-11
Pagrindinio dokumento priedų skaičius	–
Pagrindinio dokumento priedamų dokumentų skaičius	–
Programinės įrangos, kuria naudojantis sudarytas elektroninis dokumentas, pavadinimas	SODRA DVS
Informacija apie elektroninio dokumento ir elektroninio (-ių) parašo (-ų) tikrinimą (tikrinimo data)	–
Elektroninio dokumento nuorašo atspausdinimo data ir jį atspausdinęs	2023-05-26 atspausdino Skirmutė Adomonienė

<b>darbuotojas</b>	
<b>Paieškos nuoroda</b>	2023-R95-I-54345
<b>Papildomi metaduomenys</b>	—

\_\_\_\_\_



VALSTYBINIO SOCIALINIO DRAUDIMO FONDO KONSOLIDUOTOSIOS FINANSINĖS  
ATASKAITOS UŽ METUS, PASIBAIGUSIUS 2022 M. GRUODŽIO 31 D.

**Elektroninio dokumento nuorašas**

**VALSTYBINIO SOCIALINIO DRAUDIMO FONDO VALDYBA  
PRIE SOCIALINĖS APSAUGOS IR DARBO MINISTERIJOS**

---

**VALSTYBINIO SOCIALINIO DRAUDIMO FONDO  
METINĖS KONSOLIDUOTOSIOS FINANSINĖS  
ATASKAITOS  
UŽ METUS, PASIBAIGUSIUS 2022 M. GRUODŽIO 31 D.**

## TURINYS

Valstybinio socialinio draudimo fondo konsoliduotoji finansinės būklės ataskaita	3
Valstybinio socialinio draudimo fondo konsoliduotoji veiklos rezultatų ataskaita	5
Valstybinio socialinio draudimo fondo konsoliduotoji pinigų srautų ataskaita	6
Valstybinio socialinio draudimo fondo konsoliduotoji grynojo turto pokyčių ataskaita	8
Valstybinio socialinio draudimo fondo konsoliduotųjų ataskaitų aiškinamasis raštas:	
I. Bendroji dalis	9
II. Apskaitos politika	13
III. Pastabos	23
Valstybinio socialinio draudimo fondo konsoliduotųjų ataskaitų aiškinamojo rašto priedai	35

VALSTYBINIO SOCIALINIO DRAUDIMO FONDO KONSOLIDUOTOSIOS FINANSINĖS ATASKAITOS UŽ METUS,  
PASIBAIGUSIUS 2022 M. GRUODŽIO 31 D.

Valstybinio socialinio draudimo fondas, Konstitucijos pr. 12, LT-09308 Vilnius

**2022 M. GRUODŽIO 31 D. pasibaigusių metų KONSOLIDUOTŲJŲ FINANSINIŲ ATASKAITŲ RINKINYS**

(Visos sumos tūkstančiais eurų, jei nenurodyta kitaip)

Patvirtinta  
ID -2147378328  
D/L 2023-05-18 07:37:01

**FINANSINĖS BŪKLĖS ATASKAITA  
PAGAL 2022 M. GRUODŽIO 31 D.  
DUOMENIS**

\_\_\_\_\_  
(data) Nr. \_\_\_\_\_

Pateikimo valiuta ir tikslumas: tūkstančiais eurų

Eil. Nr.	Straipsniai	Pastabos Nr.	Paskutinė ataskaitinio laikotarpio diena	Paskutinė praėjusio ataskaitinio laikotarpio diena
1	2	3	4	5
<b>A</b>	<b>ILGALAIKIS TURTAS</b>		<b>815.250,44</b>	<b>183.570,03</b>
I	Nematerialusis turtas	3	5.724,15	3.802,25
I.1	Plėtos darbai			
I.2	Programinė įranga ir jos licencijos		5.512,09	3.800,74
I.3	Kitas nematerialusis turtas		1,88	1,51
I.4	Nebaigti projektai ir išankstiniai mokėjimai		210,18	
I.5	Prestižas			
II	Ilgalaikis materialusis turtas	4	3.808,82	3.457,59
II.1	Žemė			
II.2	Pastatai		0,00	0,00
II.3	Infrastruktūros statiniai			32,65
II.4	Kiti statiniai			
II.5	Mašinos ir įrenginiai		270,06	503,05
II.6	Transporto priemonės		84,93	124,01
II.7	Baldai, biuro įranga ir kitas ilgalaikis materialusis turtas		3.453,83	2.797,88
II.8	Kultūros ir kitos vertybės			
II.9	Nebaigta statyba ir išankstiniai mokėjimai			
III	Ilgalaikis finansinis turtas	5	805.717,48	176.310,19
IV	Mineraliniai išteklių			
V	Kitas ilgalaikis turtas			
<b>B</b>	<b>BIOLOGINIS TURTAS</b>			
<b>C</b>	<b>TRUMPALAIKIS TURTAS</b>		<b>2.124.753,09</b>	<b>2.032.332,99</b>
I	Atsargos	6	62,62	45,39
I.1	Strateginės ir neliečiamosios atsargos			
I.2	Medžiagos, žaliavos ir ūkinis inventorių		62,62	45,39
I.3	Nebaigta gaminti produkcija ir nebaigtos vykdyti sutartys			
I.4	Pagaminta produkcija, atsargos, skirtos parduoti (perduoti)			
I.5	Ilgalaikis materialusis ir biologinis turtas, skirtas parduoti			
II	Išankstiniai apmokėjimai	7	84,57	52,57
III	Per vienerius metus gautinos sumos	8	473.999,12	460.528,57
III.1	Gautinos trumpalaikės finansinės sumos			
III.2	Gautini mokesčiai ir socialinės įmokos		396.908,80	355.040,36
III.3	Gautinos finansavimo sumos			
III.4	Gautinos sumos už turto naudojimą, parduotas prekes, turta, paslaugas		873,51	729,11
III.5	Sukauptos gautinos sumos		68.624,92	84.857,66
III.6	Kitos gautinos sumos		7.591,90	19.901,44
IV	Trumpalaikės investicijos	9	276.966,04	
V	Pinigai ir pinigų ekvivalentai	10	1.373.640,74	1.571.706,47
	<b>IŠ VISO TURTO</b>		<b>2.940.003,53</b>	<b>2.215.903,02</b>
<b>D</b>	<b>FINANSAVIMO SUMOS</b>	11	<b>179,18</b>	<b>51,21</b>
I	Iš valstybės biudžeto		50,59	2,00
II	Iš savivaldybės biudžeto			
III	Iš Europos Sąjungos, užsienio valstybių ir tarptautinių organizacijų		128,59	49,21
IV	Iš kitų šaltinių		0,00	0,00
<b>E</b>	<b>ISIPAREIGOJIMAI</b>		<b>573.950,91</b>	<b>555.646,13</b>
I	Ilgalaikiai įsipareigojimai	12	49.106,45	37.859,63
I.1	Ilgalaikiai finansiniai įsipareigojimai		49.106,45	37.859,63
I.2	Ilgalaikiai atidėjiniai			
I.3	Kiti įsipareigojimai			
II	Trumpalaikiai įsipareigojimai	14	524.844,46	517.786,50
II.1	Ilgalaikių atidėjinių einamųjų metų dalis ir trumpalaikiai atidėjiniai	13	23.608,48	34.159,59
II.2	Ilgalaikių įsipareigojimų einamųjų metų dalis		866,24	
II.3	Trumpalaikiai finansiniai įsipareigojimai			
II.4	Mokėtinos subsidijos, dotacijos ir finansavimo sumos		0,00	0,00
II.5	Mokėtinos sumos į Europos Sąjungos biudžetą			

(tęsinys kitame puslapyje)

VALSTYBINIO SOCIALINIO DRAUDIMO FONDO KONSOLIDUOTOSIOS FINANSINĖS ATASKAITOS UŽ METUS,  
PASIBAIGUSIUS 2022 M. GRUODŽIO 31D.

Valstybinio socialinio draudimo fondas, Konstitucijos pr.12, LT-09308 Vilnius

**2022 M. GRUODŽIO 31 D. pasibaigusių metų KONSOLIDUOTŲJŲ FINANSINIŲ ATASKAITŲ RINKINYS**

(Visos sumos tūkstančiais eurų, jei nenurodyta kitaip)

**FINANSINĖS BŪKLĖS ATASKAITA**  
**PAGAL 2022 M. GRUODŽIO 31 D. DUOMENIS (tėsinys)**

Eil. Nr.	Straipsniai	Pastabos Nr.	Paskutinė ataskaitinio laikotarpio diena	Paskutinė praėjusio ataskaitinio laikotarpio diena
1	2	3	4	5
II.6	Mokėtinos sumos į biudžetus ir fondus	14	212.708,91	185.967,15
II.6.1	Grąžintinos finansavimo sumos		2.778,87	21.957,76
II.6.2	Kitos mokėtinos sumos biudžetui		209.930,04	164.009,39
II.7	Mokėtinos socialinės išmokos	14	98.710,32	89.377,08
II.8	Grąžintini mokesčiai, įmokos ir jų permokos		32.143,50	94.276,19
II.9	Tiekėjams mokėtinos sumos		1.403,85	585,16
II.10	Su darbo santykiais susiję įsipareigojimai		2,10	2,11
II.11	Sukauptos mokėtinos sumos	14	119.698,71	111.978,61
II.12	Kiti trumpalaikiai įsipareigojimai		35.702,35	1.440,61
<b>F</b>	<b>GRYNASIS TURTAS</b>	<b>15</b>	<b>2.365.873,44</b>	<b>1.660.205,68</b>
I	Dalininkų kapitalas			
II	Rezervai		1.962.227,10	1.294.931,18
II.1	Tikrosios vertės rezervas			
II.2	Kiti rezervai		1.962.227,10	1.294.931,18
III	Nuosavybės metodo įtaka			
IV	Sukauptas perviršis ar deficitas		403.646,34	365.274,50
IV.1	Einamųjų metų perviršis ar deficitas		38.371,83	-779.334,79
IV.2	Ankstesnių metų perviršis ar deficitas		365.274,50	1.144.609,30
<b>G</b>	<b>MAŽUMOS DALIS</b>			
	<b>IŠ VISO FINANSAVIMO SUMŲ, ĮSIPAREIGOJIMŲ, GRYNOJO TURTO IR</b>		<b>2.940.003,53</b>	<b>2.215.903,02</b>
	<b>MAŽUMOS DALIES</b>			

Direktoriaus pavaduotojas, laikinai atliekantis direktoriaus funkcijas (viešojo sektoriaus subjekto vadovas arba jo įgaliotas administracijos vadovas)	_____ (parašas)	Jerzy Miskis (vardas ir pavardė)
Fondo finansų ir apskaitos skyriaus patarėja (vyriausiasis buhalteris (buhalteris))	_____ (parašas)	Lucija Chorostina (vardas ir pavardė)

VALSTYBINIO SOCIALINIO DRAUDIMO FONDO KONSOLIDUOTOSIOS FINANSINĖS ATASKAITOS UŽ  
METUS, PASIBAIGUSIUS 2022 M. GRUODŽIO 31 D.

Valstybinio socialinio draudimo fondas, Konstitucijos pr.12, LT-09308 Vilnius

2022 M. GRUODŽIO 31 D. pasibaigusių metų KONSOLIDUOTŲJŲ FINANSINIŲ ATASKAITŲ RINKINYS

(Visos sumos tūkstančiais eurų jei nenurodyta kitaip)

Patvirtinta  
ID -2147378328  
D/L 2023-05-18 07:37:01

VEIKLOS REZULTATŲ ATASKAITA  
PAGAL 2022 M. GRUODŽIO 31 D.  
DUOMENIS

\_\_\_\_\_. Nr. \_\_\_\_\_  
(data)

		Pateikimo valiuta ir tikslumas: tūkstančiais eurų		
Eil. Nr.	Straipsniai	Pastabos Nr.	Ataskaitinis laikotarpis	Praėjus ataskaitinis laikotarpis
1	2	3	4	5
<b>A</b>	<b>PAGRINDINĖS VEIKLOS PAJAMOS</b>		<b>6.721.350,69</b>	<b>5.834.211,53</b>
I	FINANSAVIMO PAJAMOS		2.921.098,39	2.562.203,76
I.1	Iš valstybės biudžeto		2.921.021,58	2.562.155,84
I.2	Iš savivaldybių biudžetų			
I.3	Iš ES, užsienio valstybių ir tarptautinių organizacijų lėšų		76,81	47,92
I.4	Iš kitų finansavimo šaltinių		0,00	0,00
II	MOKESČIŲ IR SOCIALINIŲ ĮMOKŲ PAJAMOS	<b>16</b>	3.785.444,05	3.259.699,53
III	PAGRINDINĖS VEIKLOS KITOS PAJAMOS		14.808,25	12.308,24
III.1	Pagrindinės veiklos kitos pajamos	<b>17</b>	14.808,25	12.308,24
III.2	Pervestinos į biudžetą pagrindinės veiklos kitos pajamos		0,00	0,00
<b>B</b>	<b>PAGRINDINĖS VEIKLOS SĄNAUDOS</b>	<b>2</b>	<b>-6.016.359,62</b>	<b>-5.314.301,91</b>
I	DARBO UŽMOKES ČIO IR SOCIALINIO DRAUDIMO	<b>18</b>	-70.193,27	-64.289,61
II	NUSIDĖVĖJIMO IR AMORTIZACIJOS		-5.378,79	-4.750,01
III	KOMUNALINIŲ PASLAUGŲ IR RYŠIŲ		-3.666,71	-2.499,36
IV	KOMANDIRUOČIŲ		-112,60	-23,52
V	TRANSPORTO		-131,22	-91,37
VI	KVALIFIKACIJOS KĖLIMO		-89,23	-79,34
VII	PAPRASTOJO REMONTO IR EKSPLOATAVIMO		-4.218,24	-4.149,96
VIII	NUVERTĖJIMO IR NURAŠYTŲ SUMŲ		-23.780,15	-16.379,98
IX	SUNAUDOTŲ IR PARDUOTŲ ATSARGŲ SAVIKAINA		-725,58	-386,94
X	SOCIALINIŲ IŠMOKŲ		-5.899.154,46	-5.213.370,42
XI	NUOMOS		-1.762,41	-1.667,52
XII	FINANSAVIMO		-260,81	0,00
XIII	KITŲ PASLAUGŲ		-6.625,01	-6.377,08
XIV	KITOS		-261,17	-235,89
<b>C</b>	<b>PAGRINDINĖS VEIKLOS PERVIRŠIS AR DEFICITAS</b>		<b>704.991,07</b>	<b>519.909,62</b>
<b>D</b>	<b>KITOS VEIKLOS REZULTATAS</b>	<b>19</b>	<b>44,50</b>	<b>30,16</b>
I	KITOS VEIKLOS PAJAMOS		50,92	416,69
II	PERVESTINOS Į BIUDŽETĄ KITOS VEIKLOS PAJAMOS		0,00	0,00
III	KITOS VEIKLOS SĄNAUDOS		-6,42	-386,53
<b>E</b>	<b>FINANSINĖS IR INVESTICINĖS VEIKLOS REZULTATAS</b>	<b>20</b>	<b>741,91</b>	<b>-4.343,40</b>
<b>F</b>	<b>APSKAITOS POLITIKOS KEITIMO IR ESMINIŲ APSKAITOS KLAIDŲ TAISYMO ĮTAKA</b>	<b>1</b>	<b>-109,75</b>	
<b>G</b>	<b>PELNO MOKĖSTIS</b>			
<b>H</b>	<b>GRYNASIS PERVIRŠIS AR DEFICITAS PRIEŠ NUOSAVYBĖS METODO ĮTAKĄ</b>		<b>705.667,76</b>	<b>515.596,38</b>
<b>I</b>	<b>NUOSAVYBĖS METODO ĮTAKA</b>			
<b>J</b>	<b>GRYNASIS PERVIRŠIS AR DEFICITAS</b>		<b>705.667,76</b>	<b>515.596,38</b>
I	TENKANTIS KONTROLIUOJANČIAJAM SUBJEKTUI		705.667,76	515.596,38
II	TENKANTIS MAŽUMOS DALIAI			

Direktoriaus pavaduotojas, laikinai atliekantis direktoriaus funkcijas  
(viešojo sektoriaus subjekto vadovas arba jo įgaliotas administracijos vadovas)

(parašas)

Jerzy Miskis  
(vardas ir pavardė)

Fondo finansų ir apskaitos skyriaus vedėja  
(vyriausiasis buhalteris (buhalteris))

(parašas)

Rasa Domarkienė  
(vardas ir pavardė)

## VALSTYBINIO SOCIALINIO DRAUDIMO FONDO KONSOLIDUOTOSIOS FINANSINĖS ATASKAITOS UŽ METUS, PASIBAIGUSIUS 2022 M. GRUODŽIO 31 D.

Valstybinio socialinio draudimo fondas, Konstitucijos pr.12, LT-09308 Vilnius

2022 M. GRUODŽIO 31 D. pasibaigusį metų KONSOLIDUOTŲJŲ FINANSINIŲ ATASKAITŲ RINKINYS

(Visos sumos tūkstančiais eurų, jei nenurodyta kitaip)

Patvirtinta  
ID -2147378328  
D/L 2023-05-18 07:37:01PINIGŲ SRAUTŲ ATASKAITA  
PAGAL 2022 M. GRUODŽIO 31 D.  
DUOMENIS

(data) \_\_\_\_\_ Nr. \_\_\_\_\_

Eil. Nr.	Straipsniai	Pastabos Nr.	Ataskaitinis laikotarpis			Pateikimo valiuta ir tikslumas: tūkstančiais eurų		
			Tiesioginiai pinigų srautai	Netiesioginiai pinigų srautai	Iš viso	Tiesioginiai pinigų srautai	Netiesioginiai pinigų srautai	Iš viso
1	2	3	4	5	6	7	8	9
<b>A</b>	<b>PAGRINDINĖS VEIKLOS PINIGŲ SRAUTAI</b>		<b>784.337,12</b>	<b>0,00</b>	<b>784.337,12</b>	<b>537.942,94</b>	<b>0,00</b>	<b>537.942,94</b>
I	Iplaukos	21	9.273.810,66	0,00	9.273.810,66	7.965.487,22	0,00	7.965.487,22
I.1	Finansavimo sumos kitoms išlaidoms ir atsargoms:		2.939.740,45		2.939.740,45	2.621.491,31	0,00	2.621.491,31
I.1.1	Iš valstybės biudžeto		2.939.597,83		2.939.597,83	2.621.489,25		2.621.489,25
I.1.2	Iš savivaldybės biudžeto							
I.1.3	Iš ES, užsienio valstybių ir tarptautinių organizacijų		142,62		142,62	2,06		2,06
I.1.4	Iš kitų šaltinių			0,00		0,00	0,00	
I.2	Iš mokesčių							
I.3	Iš socialinių įmokų		5.658.754,55		5.658.754,55	4.803.173,58		4.803.173,58
I.4	Už suteiktas paslaugas iš pirkėjų		11.275,11		11.275,11	9.453,85		9.453,85
I.5	Už suteiktas paslaugas iš biudžeto							
I.6	Gautos palūkanos		4.113,99		4.113,99			
I.7	Kitos įplaukos		659.926,56	0,00	659.926,56	531.368,48		531.368,48
II	Pervestos lėšos		-1.837.017,90		-1.837.017,90	-1.600.410,17		-1.600.410,17
II.1	Iš valstybės biudžetą		-22.166,90		-22.166,90	-11.475,32		-11.475,32
II.2	Iš savivaldybių biudžetus							
II.3	ES, užsienio valstybėms ir tarptautinėms organizacijoms							
II.4	Iš kitus išteklių fondus		-1.808.180,93		-1.808.180,93	-1.580.092,18		-1.580.092,18
II.5	Viešojo sektoriaus subjektams		-6.516,72		-6.516,72	-8.200,68		-8.200,68
II.6	Kitiems subjektams		-153,35		-153,35	-642,00		-642,00
III	Išmokos	21	-6.652.455,65	0,00	-6.652.455,65	-5.827.134,11	0,00	-5.827.134,11
III.1	Darbo užmokesčio ir socialinio draudimo		-70.285,21	0,00	-70.285,21	-63.928,61	0,00	-63.928,61
III.2	Komunalinių paslaugų ir ryšių		-3.515,30	0,00	-3.515,30	-2.359,11	0,00	-2.359,11
III.3	Komandiruočių		-114,67	0,00	-114,67	-23,52	0,00	-23,52
III.4	Transporto		-133,25		-133,25	-87,67	0,00	-87,67
III.5	Kvalifikacijos kėlimo		-94,71		-94,71	-84,52	0,00	-84,52
III.6	Paprastojo remonto ir eksploatavimo		-4.143,83	0,00	-4.143,83	-4.188,06	0,00	-4.188,06
III.7	Atsargų įsigijimo		-787,57	0,00	-787,57	-373,60	0,00	-373,60
III.8	Socialinių išmokų		-5.930.983,13	0,00	-5.930.983,13	-5.230.013,90		-5.230.013,90
III.9	Nuomos		-1.741,69	0,00	-1.741,69	-1.747,71	0,00	-1.747,71
III.10	Kitų paslaugų įsigijimo		-6.350,81		-6.350,81	-6.544,95	0,00	-6.544,95
III.11	Sumokėtos palūkanos		-4.941,50		-4.941,50	-4.372,34		-4.372,34
III.12	Kitos išmokos		-629.363,99		-629.363,99	-513.410,11	0,00	-513.410,11

(tęsinys kitame puslapyje)

VALSTYBINIO SOCIALINIO DRAUDIMO FONDO KONSOLIDUOTOSIOS FINANSINĖS ATASKAITOS UŽ METUS, PASIBAIGUSIUS 2022 M. GRUODŽIO 31D.

Valstybinio socialinio draudimo fondas, Konstitucijos pr.12, LT-09308 Vilnius

2022 M. GRUODŽIO 31 D. pasibaigusį metų KONSOLIDUOTŲJŲ FINANSINIŲ ATASKAITŲ RINKINYS

(Visos sumos tūkstančiais eurų, jei nenurodyta kitaip)

**PINIGŲ SRAUTŲ ATASKAITA**  
**PAGAL 2022 M. GRUODŽIO 31 D. DUOMENIS (tęsinys)**

Eil. Nr.	Straipsniai	Pastabos Nr.	Ataskaitinis laikotarpis			Praėjęs ataskaitinis laikotarpis		
			Tiesioginiai pinigų srautai	Netiesioginiai pinigų srautai	Iš viso	Tiesioginiai pinigų srautai	Netiesioginiai pinigų srautai	Iš viso
1	2	3	4	5	6	7	8	9
<b>B</b>	<b>INVESTICINĖS VEIKLOS PINIGŲ SRAUTAI</b>	21	<b>-981.575,16</b>	<b>0,00</b>	<b>-981.575,16</b>	<b>-3.079,16</b>	<b>0,00</b>	<b>-3.079,16</b>
I	Ilgalaikio turto (išskyrus finansinį) ir biologinio turto įsigijimas		-5.045,72	0,00	-5.045,72	-3.079,18	0,00	-3.079,18
II	Ilgalaikio turto (išskyrus finansinį) ir biologinio turto perleidimas		38,60		38,60	0,02		0,02
III	Ilgalaikio finansinio turto įsigijimas		-1.226.568,04		-1.226.568,04			
IV	Ilgalaikio finansinio turto perleidimas							
V	Terminuotųjų indėlių (padidėjimas) sumažėjimas	9	250.000,00		250.000,00			
VI	Gauti dividendai							
VII	Kiti investicinės veiklos pinigų srautai							
<b>C</b>	<b>FINANSINĖS VEIKLOS PINIGŲ SRAUTAI</b>	21	<b>-800,72</b>		<b>-800,72</b>	<b>524,12</b>		<b>524,12</b>
I	Įplaukos iš gautų paskolų							
II	Gautų paskolų grąžinimas							
III	Finansinės nuomos (lizingo) įsipareigojimų apmokėjimas		-866,24		-866,24	-756,58		-756,58
IV	Gautos finansavimo sumos ilgalaikiam ir biologiniam turtui įsigyti		65,52	0,00	65,52	26,74	0,00	26,74
IV.1	Iš valstybės biudžeto		51,95		51,95	4,01		4,01
IV.2	Iš savivaldybės biudžeto							
IV.3	Iš ES, užsienio valstybių ir tarptautinių organizacijų		13,57		13,57	22,73		22,73
IV.4	Iš kitų šaltinių		0,00	0,00	0,00	0,00	0,00	0,00
V	Grąžintos ir perduotos finansavimo sumos ilgalaikiam ir biologiniam turtui įsigyti		0,00		0,00	0,00		0,00
VI	Gauti -dalininko įnašai							
VII	Kiti finansinės veiklos pinigų srautai					1.253,96		1.253,96
<b>D</b>	<b>VALIUTOS KURSŲ PASIKEITIMO ĮTAKA PINIGŲ IR PINIGŲ EKVIVALENTŲ LIKUČIUI</b>		<b>-26,97</b>		<b>-26,97</b>	<b>-11,16</b>		<b>-11,16</b>
	Pinigų ir pinigų ekvivalentų padidėjimas (sumažėjimas)		-198.065,73	0,00	-198.065,73	535.376,74	0,00	535.376,74
	Pinigai ir pinigų ekvivalentai ataskaitinio laikotarpio pradžioje		1.571.706,47		1.571.706,47	1.036.329,73		1.036.329,73
	Pinigai ir pinigų ekvivalentai ataskaitinio laikotarpio pabaigoje		1.373.640,74		1.373.640,74	1.571.706,47		1.571.706,47

Direktoriaus pavaduotojas, laikinai atliekantis direktoriaus funkcijas  
(viešojo sektoriaus subjekto vadovas arba jo įgaliotas administracijos vadovas)

Fondo finansų ir apskaitos skyriaus vedėja  
(vyriausiasis buhalteris (bhalteris))

(parašas)

(parašas)

Jerzy Miskis  
(vardas ir pavardė)

Rasa Domarkienė  
(vardas ir pavardė)

VALSTYBINIO SOCIALINIO DRAUDIMO FONDO KONSOLIDUOTOSIOS FINANSINĖS ATASKAITOS UŽ METUS, PASIBAIGUSIUS 2022 M. GRUODŽIO 31 D.

Valstybinio socialinio draudimo fondas, Konstitucijos pr.12, LT-09308 Vilnius

2022 M. GRUODŽIO 31 D. pasibaigusių metų KONSOLIDUOTŲJŲ FINANSINIŲ ATASKAITŲ RINKINYS

(Visos sumos tūkstančiais eurų, jei nenurodyta kitaip)

Patvirtinta  
ID -2147378328  
D/L 2023-05-18 07:37:01

GRYNOJO TURTO POKYČIŲ  
ATASKAITA  
PAGAL 2022 M. GRUODŽIO 31 D. DUOMENIS

\_\_\_\_\_  
(data) Nr. \_\_\_\_\_

Pateikimo valiuta ir tikslumas: tūkstančiais eurų

Eil. Nr.	Straipsniai	Pastabos Nr.	Tenka kontroliuojančiam subjektui					Iš viso	Mažumos dalis
			Dalininkų kapitalas	Tikrosios vertės rezervas	Kiti rezervai	Nuosavybės metodo įtaka	Sukauptas perviršis ar deficitas prieš nuosavybės metodo įtaką		
1	2	3	4	5	6	7	8	9	10
1	Likutis 2020 m. gruodžio 31 d.						1.144.609,30	1.144.609,30	
2	Perimto ilgalaikio turto iš kito viešojo sektoriaus s subjekto įtaka		X		X				
3	Perduoto arba parduoto ilgalaikio turto kitam subjektui įtaka		X		X				
4	Kitos rezervų padidėjimo (sumažėjimo) sumos		X			X			
5	Kiti sudaryti rezervai		X	X	1.297.680,75	X		1.297.680,75	
6	Kiti panaudoti rezervai		X	X	-2.749,58	X	-1.294.931,18	1.297.680,75	
7	Dalininkų (nuosavo) kapitalo padidėjimo (sumažėjimo) sumos			X	X				
8	Ataskaitinio laikotarpio grynasis perviršis ar deficitas		X	X	X		515.596,38	515.596,38	
9	Likutis 2021 m. gruodžio 31 d.				1.294.931,18		365.274,50	1.660.205,68	
10	Perimto ilgalaikio turto iš kito viešojo sektoriaus subjekto įtaka		X		X				
11	Perduoto arba parduoto ilgalaikio turto kitam subjektui įtaka		X		X				
12	Kitos rezervų padidėjimo (sumažėjimo) sumos		X		667.295,93	X	-667.295,93		
13	Kiti sudaryti rezervai		X	X		X			
14	Kiti panaudoti rezervai		X	X		X			
15	Dalininkų (nuosavo) kapitalo padidėjimo (sumažėjimo) sumos			X	X				
16	Ataskaitinio laikotarpio grynasis perviršis ar deficitas		X	X	X		705.667,76	705.667,76	
17	Likutis 2022 m. gruodžio 31 d.				1.962.227,10		403.646,34	2.365.873,44	

X pažymėti ataskaitos laukai nepildomi.

Direktoriaus pavaduotojas, laikinai atliekantis direktoriaus funkcijas  
(teisės aktais įpareigoto pasirašyti asmens pareigų pavadinimas)

\_\_\_\_\_  
(parašas)

Jerzy Miskis  
(vardas ir pavardė)

Fondo finansų ir apskaitos skyriaus vedėja  
(vyriausiasis buhalteris (bhalteris), jeigu privaloma pagal teisės aktus)

\_\_\_\_\_  
(parašas)

Rasa Domarkienė  
(vardas ir pavardė)



---

**VALSTYBINIO SOCIALINIO DRAUDIMO FONDO  
KONSOLIDUOTŲJŲ FINANSINIŲ ATASKAITŲ  
AIŠKINAMASIS RAŠTAS**

**2023-05- Nr.**

**Vilnius**

**I. BENDROJI DALIS**

**Bendroji informacija**

Valstybinio socialinio draudimo fondo valdyba prie Socialinės apsaugos ir darbo ministerijos (toliau – Fondo valdyba) yra viešojo administravimo įstaiga, organizuojanti socialinį draudimą ir vykdanči operatyvų Valstybinio socialinio draudimo fondo (toliau – Fondas) lėšų tvarkymą ir apskaitą. Fondo valdyba yra biudžetinė įstaiga, turinti antspaudą su savo pavadinimu ir Lietuvos valstybės herbu bei sąskaitas kredito įstaigose.

Fondo valdybos steigėjas – Lietuvos Respublikos Socialinės apsaugos ir darbo ministerija. Už savo veiklą Fondo valdyba yra atskaitinga Lietuvos Respublikos Socialinės apsaugos ir darbo ministerijai.

Įmonės kodas – 191630223.

Pagrindinės veiklos kodas – 843000 Privalomojo (valstybinio) socialinio draudimo veikla.

Adresas – Konstitucijos pr. 12, LT-09308, Vilnius.

Fondo valdyba turi 4 kontroliuojamus subjektus (4 Fondo valdybos teritorinius skyrius).

**Veikla**

Valstybinį socialinį draudimą vykdo šios institucijos:

Valstybinio socialinio draudimo fondo taryba;

Fondo valdyba;

Fondo valdybos teritoriniai skyriai.

Fondo valdybos veiklą reglamentuoja Valstybinio socialinio draudimo, Valstybinio socialinio draudimo fondo biudžeto sandaros įstatymai, Lietuvos Respublikos Vyriausybės patvirtintos Fondo biudžeto sudarymo ir vykdymo taisyklės, Socialinės apsaugos ir darbo ministerijos patvirtinti Fondo valdybos nuostatai ir kiti teisės aktai.

Fondo valdyba, organizuodama socialinį draudimą ir vykdydama Fondo biudžetą, atlieka šias funkcijas:

- 1) rengia Fondo biudžeto projektą ir Fondo konsoliduotųjų ataskaitų rinkinį;
- 2) administruoja socialinio draudimo įmokas, užtikrina socialinio draudimo išmokų teisingą apskaičiavimą, skyrimą ir organizuoja išmokų mokėjimą laiku;
- 3) sudaro sutartis su juridiniais ar fiziniais asmenimis dėl socialinio draudimo funkcijų vykdymo;
- 4) tvarko Fondo administravimo informacinę sistemą;
- 5) tvarko apdraustųjų asmenų, dalyvaujančių pensijų kaupime, ir pensijų kaupimo sutarčių duomenis;
- 6) organizuoja kaupiamųjų pensijų įmokų pervedimą į apdraustųjų asmenų pasirinktus pensijų kaupimo bendrovių valdomus pensijų fondus, socialinio draudimo įmokų pervedimą Privalomajam sveikatos draudimo, Garantiniam ir Ilgalaikio darbo išmokų fondams.
- 7) vykdo kitas įstatymų ir kitų teisės aktų nustatytas funkcijas.

Fondo finansų pagrindą sudaro savarankiškas Lietuvos Respublikos valstybinio socialinio draudimo fondo biudžetas, neįtraukiamas į valstybės, savivaldybių ir kitus biudžetus.

### Informacija apie Fondo valdybos kontroliuojamus, asocijuotus ir kitus subjektus

Fondo valdybos teritorinius skyrius ir kitas Fondo įstaigas, susijusias su Fondo administravimu, steigia ir jų nuostatus tvirtina Fondo valdyba. Nuo 2021 metų liepos 1 d. yra keturi teritoriniai skyriai: Vilniaus, Kauno, Klaipėdos ir Panevėžio.

Teritoriniai skyriai yra juridiniai asmenys, veikiantys pagal Valstybinio socialinio draudimo įstatymą, išlaikomi iš valstybinio socialinio draudimo lėšų, turintys antspaudą su Lietuvos herbu ir sąskaitas kredito įstaigose.

Už savo veiklą Fondo valdybos teritoriniai skyriai yra atskaitingi Fondo valdybai.

2022 m. gruodžio 31 d. informacija apie kontroliuojamus, asocijuotus ir kitus subjektus:

### Informacija apie kontroliuojamus, asocijuotus ir kitus subjektus

Eil. Nr.	Subjekto tipas ir pavadinimas	Buveinės adresas	Ataskaitinio laikotarpio pabaigoje				Pagrindinė veikla
			Valdomų akcijų (dalininko įnašų) dalis (procentais)	Investicijos dydis nominaliąją verte (Eur)	Grynasis ataskaitinio laikotarpio rezultatas, iš viso (Eur)	Nuosavas kapitalas arba grynasis turtas, iš viso (Eur)	
1	2	3	4	5	6	7	8
<b>1</b>	<b>Kontroliuojamos biudžetinės įstaigos</b>		X	X			
1.1.	Fondo valdybos Vilniaus skyrius	Laisvės pr. 28, LT-04540 Vilnius	X	X	0	0	Socialinis draudimas
1.2.	Fondo valdybos Kauno skyrius	A.Mickevičiaus g. 42, LT-44240 Kaunas	X	X	0	0	Socialinis draudimas
1.3.	Fondo valdybos Klaipėdos skyrius	Smiltelės g12A LT-91501 Klaipėda	X	X	0	0	Socialinis draudimas
1.4.	Fondo valdybos Panevėžio skyrius	Vasario 16-osios g. 60, LT-35167 Panevėžys	X	X	0	0	Socialinis draudimas
<b>2</b>	<b>Administruojami išteklių fondai</b>	X	X	X			
2.1.	Vilniaus skyriaus administruojamas išteklių fondas	X	X	X	0	0	Socialinis draudimas
2.2.	Kauno skyriaus administruojamas išteklių fondas	X	X	X	0	0	Socialinis draudimas

VALSTYBINIO SOCIALINIO DRAUDIMO FONDO KONSOLIDUOTOSIOS FINANSINĖS ATASKAITOS UŽ METUS,  
PASIBAIGUSIUS 2022 M. GRUODŽIO 31 D.

2.3.	Klaipėdos skyriaus administruojamas išteklių fondas	X	X	X	0	0	Socialinis draudimas
2.4.	Panevėžio skyriaus administruojamas išteklių fondas	X	X	X	0	0	Socialinis draudimas

Fondo valdyba yra kontroliuojantysis viešojo sektoriaus subjektas, sudarantis žemesniojo lygio Valstybinio socialinio draudimo fondo konsoliduotųjų finansinių ataskaitų rinkinius (toliau – finansinių ataskaitų rinkinys). Į konsoliduotųjų finansinių ataskaitų rinkinį yra įtrauktos viešojo sektoriaus subjektų: Fondo valdybos, jos kontroliuojamų biudžetinių įstaigų ir jų administruojamų išteklių fondų finansinės ataskaitos už metus, pasibaigusius 2022 m. gruodžio 31 dieną.

Finansinių ataskaitų rinkinys parengtas konsoliduojant kontroliuojamų viešojo sektoriaus subjektų ir jų administruojamų išteklių fondų finansines ataskaitas. Konsolidavimo procedūros apima visų nurodytų subjektų finansinių ataskaitų straipsnių sudėtį, informacijos apie tarpusavio operacijų įtaką ir rezultatus surinkimą, tarpusavio ūkinių operacijų su kitais viešojo sektoriaus subjektais įtakos ir rezultatų eliminavimą bei papildomus pataisymus.

Fondo valdybos kontroliuojamų, asocijuotų ir kitų subjektų skaičius ataskaitinio laikotarpio pabaigoje:

Eil. Nr.	Subjekto tipas ir pavadinimas	Subjektų skaičius
1	2	3
1	Kontroliuojamos biudžetinės įstaigos	4
2	Administruojami išteklių fondai	4

### Informacija apie personalą

Fondo valdybos ir jos kontroliuojamuose viešojo sektoriaus subjektuose vidutinis darbuotojų skaičius per ataskaitinį laikotarpį buvo 2 990. Praėjusio ataskaitinio laikotarpio vidutinis darbuotojų skaičius – 3 471. Apskaičiuojant vidutinį darbuotojų skaičių per praėjusį ataskaitinį laikotarpį vadovaujantis Vidutinio metinio darbuotojų skaičiaus pagal sąrašą apskaičiavimo taisyklėmis, patvirtintomis Lietuvos Respublikos finansų ministro 2002 m. gegužės 15 d. įsakymu Nr. 134 „Dėl Vidutinio metinio darbuotojų skaičiaus pagal sąrašą apskaičiavimo taisyklių patvirtinimo“, susidubliavo nuo 2021 m. liepos 1 d. reorganizuotų Fondo valdybos teritorinių skyrių darbuotojų skaičius. Faktiškai vidutinis sąlyginis darbuotojų skaičius 2021 m. buvo 2 863, o užimtų pareigybių skaičius 2021 m. pabaigoje sudarė 3 090.

### Fondo finansinių ir Fondo biudžeto vykdymo ataskaitų skirtumai

Fondo biudžeto vykdymo ataskaitos ir Fondo finansinės ataskaitos parengtos ūkinių operacijų ir įvykių apskaitai taikant kaupimo principą, abiejų ataskaitų rinkinių duomenys atspindi tą patį ataskaitinį laikotarpį, tačiau Fondo biudžeto vykdymo ir Fondo finansinių ataskaitų sudarymą reglamentuoja skirtingi teisės aktai, pagal kuriuos šiose ataskaitose atskleidžiamos skirtingos duomenų aibės bei turinys.

Fondo finansinių (II konsolidavimo lygio) ir Fondo biudžeto vykdymo ataskaitų einamųjų metų rezultato skirtumas lygus 1,3 mln. Eur, t. y. Fondo finansinėse ataskaitose atvaizduotas rezultatas šia suma yra didesnis. Rezultato skirtumas atsiranda dėl Fondo ir administravimo įstaigų tarpusavio sandorių eliminavimo konsoliduojant finansines ataskaitas – 1,5 mln. Eur ir dėl Fondo finansinių ataskaitų (III konsolidavimo lygio) rezultato ir biudžeto vykdymo ataskaitų rezultato skirtumo – 0,2 mln. Eur.

Konsolidavimo procese eliminuojamos Fondo finansavimo sąnaudos 94,6 mln. Eur, skirtos administravimo įstaigoms finansuoti bei administravimo įstaigų finansavimo pajamos, t.y. panaudotas finansavimas įstaigų sąnaudoms 93,1 mln. Eur padengti. Skirtumas – 1,5 mln. Eur didina konsoliduotąjį rezultatą (pervirši), tačiau nepaveikia biudžeto vykdymo ataskaitų. Šis skirtumas atsiranda dėl ūkinių operacijų, kai Fondo atskirose ataskaitose parodomos ataskaitinių metų finansavimo sąnaudos, o administravimo įstaigose toks finansavimas ataskaitiniais metais lieka nepanaudotas ir atvirkščiai. Finansavimas ilgalaikiam turtui įsigyti (Fondo apskaitoje parodomos finansavimo sąnaudos administravimo įstaigų įgyto turto verte, o administracinių įstaigų finansavimo pajamos lygios tik tokio turto nusidėvėjimo sumai, ateinančiais laikotarpiais administravimo įstaigos registruos finansavimo pajamas, kai Fondas finansavimo sąnaudų nepatirs), lizingo finansavimas (Fondo apskaitoje registruojamos finansavimo sąnaudos tik ataskaitinio laikotarpio lizingo įmokų suma, tuo tarpu administravimo įstaigų įgyto ilgalaikio turto nusidėvėjimo sumos yra kitokios), įgytų ir veikloje ataskaitiniais metais nepanaudotų atsargų vertė ir kitas gautas (gautinas), tačiau iki metų pabaigos nepanaudotas finansavimas.

Fondo finansinių (III konsolidavimo lygio) ir Fondo biudžeto vykdymo ataskaitų rezultato 0,2 mln. Eur skirtumą nulėmė Fondo finansavimo sąnaudos, užregistruotos perdavus VĮ „Turto bankas“ 0,3 mln. Eur vertės turtą, skirtą valdyti ir disponuoti, kurios neįtrauktos į biudžeto vykdymo ataskaitą, taip pat Fondo biudžeto vykdymo ataskaitoje neįvertintos ilgalaikio turto įsigijimo sąnaudos – 5,8 mln. Eur, tačiau atvaizduotas ilgalaikio turto amortizacijos sąnaudos – 5,3 mln. Eur.

## **II. APSKAITOS POLITIKA**

### **Finansinių ataskaitų parengimo pagrindas**

Finansinių ataskaitų rinkinys už metus, pasibaigusius 2022 m. gruodžio 31 d., parengtas vadovaujantis Lietuvos Respublikos viešojo sektoriaus atskaitomybės ir Lietuvos Respublikos buhalterinės apskaitos įstatymais, Viešojo sektoriaus apskaitos ir finansinės atskaitomybės standartais (toliau – VSAFAS) ir kitais Lietuvos Respublikos teisės aktais, reglamentuojančiais viešojo sektoriaus subjektų grupių konsoliduotųjų finansinių ataskaitų parengimą. Fondo apskaitai taikoma tokia apskaitos politika, kuri užtikrina, kad apskaitos duomenys atitiktų kiekvieno VSAFAS reikalavimus.

### **Finansinių ataskaitų forma**

Finansinių ataskaitų rinkinį sudaro šios ataskaitos:

- Finansinės būklės ataskaita, kurios forma patvirtinta Lietuvos Respublikos finansų ministro 2007 m. gruodžio 19 d. įsakymu Nr. 1K-378 „Dėl viešojo sektoriaus apskaitos ir finansinės atskaitomybės 2-ojo standarto patvirtinimo“ (su pakeitimais);
- Veiklos rezultatų ataskaita, kurios forma patvirtinta Lietuvos Respublikos finansų ministro 2007-12-19 d. įsakymu Nr. 1K-379 „Dėl viešojo sektoriaus apskaitos ir finansinės atskaitomybės 3-ojo standarto patvirtinimo“ (su pakeitimais);
- Grynojo turto pokyčių ataskaita, kurios forma patvirtinta Lietuvos Respublikos finansų ministro 2007 m. gruodžio 19 d. įsakymu Nr. 1K-380 „Dėl viešojo sektoriaus apskaitos ir finansinės atskaitomybės 4-ojo standarto patvirtinimo“ (su pakeitimais);
- Pinigų srautų ataskaita, kurios forma patvirtinta Lietuvos Respublikos finansų ministro 2008 m. sausio 9 d. įsakymu Nr. 1K-011 „Dėl viešojo sektoriaus apskaitos ir finansinės atskaitomybės 5-ojo standarto patvirtinimo“ (su pakeitimais);
- Finansinių ataskaitų aiškinamasis raštas, kurio turinys patvirtintas Lietuvos Respublikos finansų ministro 2008 m. rugpjūčio 18 d. įsakymu Nr. 1K-247 „Dėl viešojo sektoriaus apskaitos ir finansinės atskaitomybės 6-ojo standarto patvirtinimo“ (su pakeitimais).

Pagrindiniai apskaitos principai, taikyti rengiant šį finansinių ataskaitų rinkinį:

- Finansinių ataskaitų rinkinys parengtas ūkinių operacijų ir įvykių apskaitai taikant kaupimo principą bei taikant vienodus apskaitos metodus panašioms sandoriams ir kitiems įvykiams panašiomis aplinkybėmis;
- Rengiant finansinių ataskaitų rinkinį konsoliduotos Fondo valdybos, jos kontroliuojamų įstaigų ir administruojamų išteklių fondų finansinės ataskaitos. Konsolidavimas vykdomas sudedant finansinių ataskaitų atitinkamus straipsnius ir eliminuojant konsoliduojamųjų subjektų tarpusavio ūkines operacijas ir jų rezultatus;
- Rengiant konsoliduotųjų finansinių ataskaitų rinkinį reikšmingumo kriterijumi, kuris taikomas atsižvelgiant į visą konsoliduotųjų finansinių ataskaitų rinkinio klaidų sumą, laikoma tokia suma, kuri viršija 0,1 proc. Fondo konsoliduotojo turto. Fondo valdybos 2022 metų konsoliduotųjų finansinių ataskaitų rinkinio reikšmingumo kriterijus yra 2.940,00 tūkst. Eur.

### **Finansinių ataskaitų valiuta**

Finansinių ataskaitų rinkinyje pateikiami duomenys išreikšti Lietuvos Respublikos piniginiiais vienetais – tūkstančiais Eurų. Vadovaujantis 2014 m. balandžio 17 d. Lietuvos Respublikos Euro įvedimo Lietuvoje įstatymu Nr. XII-828, visos ūkinės operacijos ir įvykiai apskaitoje nuo 2015 m. sausio 1 d. registruojami eurais ir euro centais, apvalinant iki šimtųjų euro dalių (dviejų

skaičių po kablelio).

### **Nematerialusis turtas**

Nematerialusis turtas pripažįstamas ir registruojamas apskaitoje, jei atitinka nematerialiojo turto sąvoką ir visus nematerialiojo turto pripažinimo kriterijus nustatytus 13-ajame VSAFAS „Nematerialusis turtas“. Nematerialiojo turto nuvertėjimo apskaičiavimo ir apskaitos metodai ir taisyklės taikomos pagal 22-ojo VSAFAS „Turto nuvertėjimas“ reikalavimus. Nematerialusis turtas apskaitomas įsigijimo savikaina, atėmus sukauptą amortizaciją ir vertės sumažėjimo nuostolius.

Kiekvienam nematerialiojo turto objektui priklausančiam tai pačiai turto grupei turi būti taikomas vienodas naudingo tarnavimo laikas nuo jo įvedimo į eksploataciją datos ir amortizacija paskirstyta tolygiai kiekvienam naudingo tarnavimo mėnesiui. Nematerialiojo turto vieneto likvidacinė vertė lygi nuliui. Ilgalaikio nematerialiojo turto naudojimo laikotarpiai nustatyti Fondo valdybos direktoriaus įsakymu.

Jeigu patentai, išradimai, licencijos (tarp jų programinės įrangos) ar kitos teisės yra įsigyti konkrečiam laikotarpiui, tokio laikotarpio trukmė laikoma naudingo tarnavimo laiku ir juo remiantis skaičiuojama amortizacija.

### **Ilgalaikis materialusis turtas**

Ilgalaikis materialusis turtas pripažįstamas ir registruojamas apskaitoje, jei jis atitinka ilgalaikio materialiojo turto sąvoką ir visus ilgalaikio materialiojo turto pripažinimo kriterijus pateiktus 12-ajame VSAFAS „Ilgalaikis materialusis turtas“. Ilgalaikio materialiojo turto nuvertėjimo apskaičiavimo ir apskaitos metodai ir taisyklės taikomos pagal 22-ojo VSAFAS „Turto nuvertėjimas“ reikalavimus.

Nekilnojamieji daiktai nepriklausomai nuo jų įsigijimo vertės yra ilgalaikis materialusis turtas. Fondo valdybos ilgalaikis materialusis turtas registruojamas ir apskaita tvarkoma pagal turto vienetų.

Gavus ilgalaikį materialųjį turtą pagal panaudos, pasaugos ar nuomos sutartį, jis registruojamas Fondo administravimo įstaigos (nuomininko ar panaudos, pasaugos gavėjo) nebalansinėse sąskaitose, nurodant kiekvieno ilgalaikio materialiojo turto vieneto nuomotoją ar panaudos, pasaugos davėją.

Ilgalaikio materialiojo turto naudojimo laikotarpiai nustatyti Fondo valdybos direktoriaus įsakymu<sup>[2]</sup>.

Minimali ilgalaikio materialiojo turto vertė (įsigijimo (pasigaminimo) savikaina) – 500 Eur, išskyrus nekilnojamąjį turtą, kilnojamąsias kultūros vertybes, kitas vertybes, transporto priemones, šaunamuosius ginklus (išskyrus vienkartinio naudojimo) priskiriamus prie ilgalaikio materialiojo turto neatsižvelgiant į jų vertę (įsigijimo (pasigaminimo) savikainą). Iki 2014 m. gruodžio 31 d. įsigyto ar pasigaminoto materialiojo turto grupavimas dėl naujai nustatomos minimalios ilgalaikio materialiojo turto vertės apskaitos registruose nekeičiamas. Fondo valdybos ilgalaikio materialiojo turto vieneto įsigyto iki 2015 m. sausio 1 d. likvidacinė vertė 0,29 Eur, nuo 2015 m. sausio 1 d. lygi 1 Eur.

### **Finansinis turtas**

Finansinis turtas yra skirstomas į trumpalaikį ir ilgalaikį.

Ilgalaikiam finansiniam turtui priskiriama:

- investicijos į subjektus;
- investicijos į skolos vertybinius popierius;

<sup>[2]</sup> Fondo valdybos direktoriaus 2022 m. lapkričio 17 d. įsakymas Nr.V-434 „Dėl ilgalaikio materialiojo ir nematerialiojo turto likvidacinės vertės ir ilgalaikio turto nusidėvėjimo (amortizacijos) ekonominių normatyvų patvirtinimo“



- po vienerių metų gautinos sumos;
  - ilgalaikiai terminuoti indėliai, kurių terminas ilgesnis nei 3 mėnesiai;
  - išankstiniai apmokėjimai už ilgalaikį finansinį turtą;
  - kitas ilgalaikis finansinis turtas.
- Trumpalaikiam finansiniam turtui priskiriama:
- išankstiniai mokėjimai už finansinį turtą;
  - per vienerius metus gautinos sumos;
  - trumpalaikės investicijos;
  - pinigai ir jų ekvivalentai (trumpalaikiai indėliai, kurių terminas iki 3 mėnesių);
  - kitas trumpalaikis finansinis turtas.

Investicijomis į subjektus laikomos investicijos į akcinių bendrovių akcijas, perimtas iš ūkio subjektų už neįvykdytus įsipareigojimus. Investicijos į kontroliuojamąsias įmones (kuriose Fondas turi 50 proc. ir daugiau balsavimo teisių) pirminio pripažinimo metu atvaizduojamos įsigijimo savikaina, ataskaitinio laikotarpio pabaigoje investicijos į kontroliuojamus subjektus finansinėse ataskaitose atvaizduojamos nuosavybės metodu.

Investicijos į vertybinius popierius iki išpirkimo pirminio pripažinimo momentu registruojamos apskaitoje įsigijimo savikaina. Sudarant finansines ataskaitas iki išpirkimo termino laikomas finansinis turtas, kuris, jei ilgalaikis, įvertinamas amortizuota savikaina, jei trumpalaikis – įsigijimo savikaina, atėmus nuvertėjimo nuostolius.

Po vienerių metų gautinas sumas sudaro visos gautinos sumos, kurių atsiskaitymo terminas yra ilgesnis nei 12 mėn. nuo ataskaitinio laikotarpio pabaigos. Gautinos sumos pirminio pripažinimo metu yra įvertinamos įsigijimo savikaina. Finansinių metų pabaigoje ilgalaikės gautinos sumos ataskaitose atvaizduojamos amortizuota savikaina.

Išankstiniai mokėjimai pirminio pripažinimo metu yra įvertinami įsigijimo savikaina. Ataskaitinio laikotarpio finansinių ataskaitų rinkinyje, jei ilgalaikiai, parodomi amortizuota savikaina, jei trumpalaikiai – įsigijimo savikaina, atėmus nuvertėjimo nuostolius.

Išankstinių apmokėjimų ir gautinų sumų balansinė vertė apskaitoje mažinama įvertintų abejotinai gautinų sumų dydžiu, t. y. sumos parodomos grynąja verte, atėmus nustatytas neatgautinas sumas.

Prie trumpalaikių investicijų priskiriamos investicijos į nuosavybės popierius ir ne nuosavybės vertybinius popierius, kuriuos tikimasi realizuoti per trumpesnę nei 12 mėnesių laikotarpį, skaičiuojant nuo paskutinės einamojo laikotarpio dienos, išskyrus ne nuosavybės vertybinius popierius, kurie prilyginami pinigų ekvivalentams.

Pinigus ir pinigų ekvivalentus sudaro Fondo ir Fondo administravimo įstaigų pinigai kredito įstaigų sąskaitose ir pervesti, bet dar negauti pinigai (pinigai kelyje). Pinigų ekvivalentai tai trumpalaikės (iki trijų mėnesių) likvidžios investicijos, kurios gali būti greitai iškeičiamos į tam tikras pinigų sumas ir kurių vertės pokyčio rizika yra nereikšminga.

Finansinis turtas įvertinimo tikslais skirstomas į:

- parduoti laikomą finansinį turtą, prie kurio finansinių ataskaitų rinkinyje priskiriami nuosavybės vertybiniai popieriai, t. y. akcijos. Parduoti laikomas finansinis turtas finansinės būklės ataskaitoje parodomas tikrąją verte;
- iki išpirkimo termino laikomą finansinį turtą, kuris, jei ilgalaikis, vertinamas amortizuota savikaina, jei trumpalaikis – įsigijimo savikaina atėmus nuvertėjimo sumą;
- paskolas ir gautinas sumas, kurios, jei ilgalaikės, vertinamos amortizuota savikaina, jei trumpalaikės – įsigijimo savikaina atėmus nuvertėjimo sumą.

Finansinio turto tikrosios vertės pasikeitimas parodomas finansinės ir investicinės veiklos rezultate.

## Atsargos



Pirminio pripažinimo metu atsargos įvertinamos įsigijimo (pasigaminimo) savikaina, o sudarant finansines ataskaitas – įsigijimo (pasigaminimo) savikaina ar grynąja galimo realizavimo verte, atsižvelgiant į tai, kuri iš jų mažesnė.

Atsargos – tai trumpalaikis turtas, kurį Fondo administravimo įstaigos sunaudoja pajamoms uždirbti ar viešosioms paslaugoms teikti per vienerius metus. Atsargos pripažįstamos ir registruojamos apskaitoje, jei jos atitinka atsargų sąvoką ir VSAFAS nustatytus atsargų pripažinimo kriterijus.

Atsargos skirstomos į šias grupes:

- medžiagos ir žaliavos;
- ūkinis inventorių;
- nebaigtos vykdyti sutartys;
- atsargos, skirtos parduoti.

Atsargoms priskiriamas neatiduotas naudoti ūkinis inventorių ir specialiosios paskirties numeruoti blankai.

Atiduoto naudoti ūkinio inventoriaus vertė nurašoma į sąnaudas. Naudojamo inventoriaus apskaita tvarkoma naudojant nebalansines sąskaitas. Vertė nustatoma inventorizacijos metu įvertinant atsargų būklę, galimus kokybės pažeidimus ir natūralias netektis.

Atsargos, sunaudotos veikloje, nurašomos ir finansinėse ataskaitose parodomos įvertinus „pirmas gautas – pirmas išduotas“ (FIFO) metodu.

### **Finansavimo sumos**

Finansinėse ataskaitose finansavimo sumų straipsnyje parodomas gautas finansavimas iš valstybės biudžeto ir kitų išteklių fondų, Europos Sąjungos ir kitų užsienio paramos fondų – finansavimo sumų davėjų. Fondo - finansavimo sumų gavėjo gauti arba gautini pinigai arba kitas turtas, skirtas teisės aktuose nustatytiems tikslams ir programoms įgyvendinti. Gautas finansavimo sumas Fondas naudoja išlaidoms apmokėti. Gautas (gautinos) ir panaudotos finansavimo sumos arba jų dalis pripažįstamos finansavimo pajamomis tais laikotarpiais, kuriais patiriamos su finansavimo sumomis susijusios sąnaudos. Jei finansavimo sumos jau gautos, kartu registruojamas finansavimo sumų panaudojimas, jei bus gautos, kartu registruojamos sukauptos finansavimo pajamos.

Fondas yra finansavimo sumų davėjas teisės aktuose nustatyta tvarka suteikiantis finansavimo sumų (duoda pinigų ar kito turto):

- Fondo administravimo įstaigoms jų įstatuose nustatytiems tikslams pasiekti ir funkcijoms atlikti;
- kitiems viešojo sektoriaus subjektams;
- kitiems subjektams.

Finansavimo sąnaudos registruojamos šiais atvejais: jei Fondas uždirbo pajamų, kurias skyrė finansuoti viešojo sektoriaus ir (arba) ne viešojo sektoriaus subjektų turto įsigijimui ar kitoms išlaidoms; Fondas perdavė gautas finansavimo sumas ne viešojo sektoriaus subjektui. Finansavimo sumos pripažįstamos finansavimo pajamomis tais laikotarpiais, kuriais padaromos sąnaudos, kurioms kompensuoti buvo skirtos finansavimo sumos, t. y. kai jos panaudojamos. Finansavimo sąnaudos registruojamos tuo pačiu metu, kai registruojama kitam subjektui mokėtina finansavimo suma pagal jo pateiktą mokėjimo prašymą arba remiantis kitais finansavimą pagrindžiančiais dokumentais.

Jei pagal sutartį, išskyrus finansavimo ar paramos sutartį, padarytas išlaidas kompensuoja kitas, tokia kompensacija nelaikoma finansavimo suma ir registruojama kaip sąnaudų sumažinimas arba suteiktų paslaugų pajamos, atsižvelgiant į sutarties sąlygas.

Fondas patiria finansavimo sąnaudas tik tuomet, jei kitam subjektui perduoda sumas iš savo uždirbtų pajamų (valstybinio socialinio draudimo įmokų, baudų ir delspinigių pajamų, palūkanų pajamų, suteiktų paslaugų, turto pardavimo pajamų). Visais kitais atvejais Fondas registruoja perduotas finansavimo sumas, o ne finansavimo sąnaudas. Fondas gali patirti finansavimo sąnaudas

tuomet, kai iš savo gautų pajamų (valstybinio socialinio draudimo įmokų, baudų ir delspinigių pajamų, palūkanų pajamų) įsipareigoja suteikti finansavimo sumas arba suteikia finansavimo sumas Fondo administravimo įstaigoms ar kitiems viešojo sektoriaus subjektams. Finansavimo sąnaudos yra skirstomos į:

- Fondo administravimo įstaigų administruojamų išteklių Fondų finansavimo sąnaudas;
- Fondo administravimo įstaigų veiklos finansavimo sąnaudas;
- kitų viešojo sektoriaus subjektų finansavimo sąnaudas;
- kitas finansavimo sąnaudas.

Jeigu suteiktos finansavimo sumos yra gražinamos Fondui, tuomet atitinkama suma yra mažinamos pripažintos finansavimo sąnaudos arba perduotos finansavimo sumos, nepriklausomai nuo to, kurį laikotarpį yra gražinamos finansavimo sumos.

### **Finansinė nuoma (lizingas)**

Nuomos sutartims taikomas turinio viršenybės prieš formą principas. Ar nuoma bus laikoma veiklos nuoma, ar finansinė nuoma, priklauso ne nuo sutarties formos, o nuo jos turinio ir ekonominės prasmės. Nuomos sandoriai grupuojami į veiklos nuomos ar finansinės nuomos (lizingo) sandorius, atsižvelgiant į tai, kiek turto nuosavybės teikiamos naudos ir rizikos tenka nuomotojui ir kiek nuomininkui. Nuoma yra laikoma finansinė nuoma, jei iš esmės visa su turto nuosavybe susijusi nauda ir didžioji dalis rizikos perduodama nuomininkui. Nuoma apskaitos dokumentuose laikoma finansinė nuoma, jeigu sutartyje yra nustatyta bent viena iš šių sąlygų:

- nuomos laikotarpio pabaigoje nuomotojas perduoda nuomininkui turto nuosavybės teisę;
- nuomos laikotarpio pabaigoje nuomininkas turi teisę įsigyti turtą už kainą, kuri, tikimasi, bus reikšmingai mažesnė (daugiau nei 30 procentų) už jo tikrąją vertę nuomos laikotarpio pabaigoje, ir nuomos laikotarpio pradžioje labai tikėtina, kad šia teise bus pasinaudota – nuomos laikotarpis apima lygią ar ilgesnę nei 75 procentai turto ekonominio naudingo tarnavimo laiko dalį, net jei turto nuosavybės teisės nenumatoma perduoti;
- nuomos laikotarpio pradžioje dabartinė pagrindinių nuomos įmokų vertė sudaro ne mažiau kaip 90 procentų nuomojamo turto tikrosios vertės;
- nuomojamas turtas yra specifinės paskirties, šio turto savybės ir paskirtis negali būti lengvai pakeičiami ir, neatlikus didesnių pakeitimų, juo naudotis galėtų tik šis nuomininkas.

Apskaitos dokumentuose registruojamos finansinės nuomos įmokos yra padalijamos, išskiriant turto vertės dengimo sumą, palūkanas ir kitas įmokas (kompensuotinas nuomos sumas, neapibrėžtus nuomos mokesčius ir pan., jei tokie yra numatyti finansinės nuomos sutartyje). Palūkanos priskiriamos finansinės ir investicinės veiklos sąnaudoms ir apskaitos dokumentuose yra registruojamos kaupimo principu, t. y. registruojamos tą ataskaitinį laikotarpį, už kurį apskaičiuojamos ateityje mokėtinos palūkanos. Finansinės nuomos būdu įsigyto ilgalaikio materialiojo turto nusidėvimoji vertė paskirstoma per visą jo naudingo tarnavimo laiką.

### **Veiklos nuoma**

Nuoma laikoma veiklos nuoma, kai didžioji dalis su turto nuosavybe susijusios rizikos ir naudos neperduodama nuomininkui, o lieka nuomotojui. Nuomos įmokos pagal veiklos nuomos sutartį yra registruojamos apskaitoje kaip sąnaudos tolygiai (tiesiniu metodu) per nuomos laikotarpį. Ar nuoma apskaitoje priskiriama veiklos nuomai, ar finansinei nuomai, nustatoma nuomos laikotarpio pradžioje pagal sutarties turinį (neatsižvelgiant į sutarties teisinę formą). Jeigu nuomininkas ir nuomotojas susitaria pakeisti nuomos sutarties sąlygas (išskyrus jos pratęsimą) ir dėl to pasikeičia nuomos rūšis, toks susitarimas laikomas nauja sutartimi.

### **Finansiniai įsipareigojimai**

Fondo visi įsipareigojimai laikomi finansiniais įsipareigojimais ir skirstomi į ilgalaikius ir trumpalaikius. Ilgalaikiams finansiniams įsipareigojimams priskiriama:

- ilgalaikiai atidėjiniai;
- ilgalaikės vidaus paskolos;
- ilgalaikiai valstybinio socialinio draudimo išmokų įsipareigojimai;
- kiti ilgalaikiai įsipareigojimai;

Trumpalaikiams finansiniams įsipareigojimams priskiriama:

- ilgalaikių atidėjinių einamųjų metų dalis ir trumpalaikiai atidėjiniai;
- ilgalaikių vidaus paskolų einamųjų metų dalis;
- ilgalaikių valstybinio socialinio draudimo išmokų įsipareigojimų einamųjų metų dalis;
- kitų ilgalaikių įsipareigojimų einamųjų metų dalis;
- trumpalaikės paskolos;
- mokėtinos finansavimo sumos;
- mokėtinos valstybinio socialinio draudimo išmokos;
- grąžintini, permokėti ir gauti išankstiniai mokesčiai ir įmokos;
- pervestinos sumos išteklių fondams ir kitiems viešojo sektoriaus subjektams;
- mokėtinos sumos, susijusios su vykdoma veikla.

Pirminio pripažinimo metu finansiniai įsipareigojimai įvertinami įsigijimo savikaina. Finansinėse ataskaitose įsipareigojimai parodyti: trumpalaikiai finansiniai įsipareigojimai – įsigijimo savikaina, ilgalaikiai finansiniai įsipareigojimai – amortizuota savikaina. Skirtumas tarp amortizuotos ir įsigijimo savikainos pripažįstamas finansinės ir investicinės veiklos pajamomis (sąnaudomis).

Mokėtinų sumų amortizuota savikaina apskaičiuojama paskutinę ataskaitinio laikotarpio dieną taikant pirminio pripažinimo metu buvusią rinkos palūkanų normą.

Valstybės perskolintoms paskoloms, paskoloms, suteiktoms iš valstybės biudžeto apyvartos lėšų, su nuline palūkanų norma, ilgalaikio įsipareigojimo amortizuota savikaina apskaičiuojama taikant Finansų ministerijos nurodytas palūkanų normas.

Ilgalaikių įsipareigojimų einamųjų metų dalis finansinėse ataskaitose atvaizduojama trumpalaikių įsipareigojimų straipsnyje taip, kad einamųjų metų dalis būtų lygi įsipareigojimų daliai, kuri bus grąžinta per 12 mėnesių po ataskaitinio laikotarpio pabaigos.

### **Atidėjiniai**

Atidėjiny – įsipareigojimas, kurio galutinės įvykdymo sumos arba įvykdymo laiko negalima tiksliai nustatyti, tačiau galima patikimai įvertinti.

Atidėjiniai Fondo apskaitoje pripažįstami ir registruojami tada ir tik tada, kai atitinka šiuos pripažinimo kriterijus:

- kai dėl įvykio praeityje Fondas turi dabartinę teisinę prievolę ar neatšaukiamą pasižadėjimą ir tikėtina, kad jam įvykdyti bus reikalingi išteklių;
- įsipareigojimo suma gali būti patikimai įvertinta.

Atidėjinio suma pripažįstama atsižvelgiant į labiausiai tikėtiną dabartiniam įsipareigojimui padengti reikalingą išlaidų sumą paskutinę ataskaitinio laikotarpio dieną. Atidėjinio sumos dydis nustatomas remiantis panašios veiklos patirtimi, pasirašytais sutartimis, priimtais teisės aktais, ekspertų išvadomis ir panašiai.

Paskutinę kiekvieno ataskaitinio laikotarpio dieną atidėjiniai peržiūrimi ir jų vertė koreguojama, atsižvelgiant į naujus įvykius ir aplinkybes. Jei paaiškėja, kad įsipareigojimų dengti turtu nereikės ar atidėjinio suma sumažėjo, atidėjiniai panaikinami arba sumažinami, mažinant finansinės būklės ataskaitos straipsnių „Ilgalaikiai atidėjiniai“ arba „Ilgalaikių atidėjinių einamųjų metų dalis ir trumpalaikiai atidėjiniai“ sumas.

Ilgalaikiai atidėjiniai diskontuojami iki dabartinės jų vertės. Atidėjiny naudojamas tik tam

tikslui, kuriam buvo sudarytas.

### **Pajamos**

Pajamos pripažįstamos vadovaujantis kaupimo principu. Finansavimo pajamos pripažįstamos tuo pačiu laikotarpiu, kai yra patiriamos su šiomis pajamomis susijusios sąnaudos. Pajamos, išskyrus finansavimo pajamas, pripažįstamos kai atsiranda prievolė mokėtojui mokėti įmokas, kai tikėtina, kad Fondas ar Fondo administravimo įstaigos gaus su sandoriu susijusią ekonominę naudą, kai galima patikimai įvertinti pajamų sumą ir patikimai įvertinti su pajamų uždirbimu susijusias sąnaudas. Pardavimo ir paslaugų pajamos registruojamos atėmus suteiktas nuolaidas, pripažįstamos ir registruojamos apskaitoje bei rodomos finansinėse ataskaitose tą ataskaitinį laikotarpį, kurį yra uždirbamos, neatsižvelgiant į pinigų gavimo laiką.

Jeigu dalis gautų pajamų turi būti neatlygintinai pervesta kitiems subjektams, registruojamos pervestinos pajamos. Jeigu yra registruojamas nuvertėjimas gautinoms sumoms, kurios arba kurių dalis turi būti neatlygintinai pervestos kitiems subjektams, tokiu atveju yra mažinamos pervestinos sumos ir yra registruojamos nuvertėjimo ir nurašymo sąnaudos.

### **Sąnaudos**

Sąnaudos – ekonominės naudos sumažėjimas dėl turto sunaudojimo, pardavimo, perdavimo, netekimo arba nuvertėjimo ir įsipareigojimų prisiėmimo per ataskaitinį laikotarpį, dėl ko sumažėja grynasis turtas, išskyrus tiesioginį jo sumažinimą.

Sąnaudos skirstomos į:

- socialinių išmokų sąnaudas;
- finansavimo sąnaudas;
- nuvertėjimo, nurašytų sumų sąnaudas;
- pagrindinės veiklos kitas sąnaudas;
- kitos veiklos kitas sąnaudas;
- finansinės ir investicinės veiklos sąnaudas.

Socialinių išmokų sąnaudos skirstomos į:

- pensijų, pašalpų ir kompensacijų iš Fondo biudžeto sąnaudas;
- pensijų ir kitų socialinių išmokų iš valstybės biudžeto sąnaudas.

Sąnaudos apskaitoje pripažįstamos ir registruojamos tą ataskaitinį laikotarpį, kada jos buvo padarytos, t. y. kai atliekami veiksmai vykdant priskirtas funkcijas, neatsižvelgiant į pinigų išleidimo laiką. Sąnaudų dydis įvertinamas tikrąja verte. Jeigu numatytas atsiskaitymo laikotarpis yra trumpesnis nei 12 mėn., tikroji vertė atitinka sumokėtą arba mokėtiną pinigų arba jų ekvivalentų sumą. Tais atvejais, kai numatytas ilgas atsiskaitymo laikotarpis ir palūkanos nėra išskirtos iš bendros mokėtinios sumos, sąnaudų dydis įvertinamas diskontuojant atsiskaitymo sumą, taikant rinkos palūkanų normą.

Veiklos rezultatų ataskaitoje sąnaudos grupuojamos pagal tai, kokią veiklą vykdant jos buvo patirtos. Sąnaudų grupės pagal veiklos rūšis: pagrindinės veiklos sąnaudos, kitos veiklos sąnaudos ir finansinės ir investicinės veiklos sąnaudos. Sąnaudos grupuojamos pagal pobūdį.

Finansinių ataskaitų rinkinyje prie kitų veiklos sąnaudų priskiriama:

- nuostoliai iš ilgalaikio materialiojo turto ir nematerialiojo turto perleidimo;
- sąnaudos, susijusios su atsitiktiniu turto pardavimu;
- sąnaudos, susijusios su pajamų, rodomų kitos veiklos pajamų straipsnyje, uždirbimu, tarp jų sąnaudos, susijusios su komercine veikla (turto nuoma, paslaugų teikimas ir pan.). Prie tokių sąnaudų priskiriamos šioms paslaugoms teikti naudojamo ilgalaikio materialiojo turto nusidėvėjimo sąnaudos (jei ilgalaikio materialiojo turto vienetas naudojamas tik pagrindinei veiklai), komunalinių paslaugų sąnaudos, darbo užmokestis ir kitos sąnaudos, susijusios su kita veikla ir pan.

### **Sandoriai užsienio valiuta**

Sandoriai užsienio valiuta pirminio pripažinimo metu registruojami apskaitoje pagal sandorio dieną galiojusį Lietuvos banko skelbiamą užsienio valiutos kursą. Pelnas ir nuostoliai iš sandorių užsienio valiuta bei iš užsienio valiuta išreikšto turto ir įsipareigojimų likučių perkainojimo dieną yra registruojami finansinės ir investicinės veiklos pajamų ar sąnaudų sąskaitose.

Valiutinių straipsnių likučiai perkainojami pagal ataskaitinio laikotarpio pabaigos Lietuvos banko skelbiamą Lietuvos Respublikos piniginio vieneto ir užsienio valiutos santykį.

### **Turto nuvertėjimas**

Nuostoliai dėl turto nuvertėjimo apskaitos dokumentuose pripažįstami pagal nuvertėjimo požymius. Sudarydamos finansinių ataskaitų rinkinį, Fondo administravimo įstaigos nustato, ar yra turto nuvertėjimo požymių. Jeigu yra vidinių ar išorinių nuvertėjimo požymių, Fondo administravimo įstaigos nustato turto atsiperkamąją vertę ir palygina ją su turto balansine verte.

Nuostoliai dėl turto nuvertėjimo apskaitos dokumentuose registruojami apskaičiuotų nuostolių suma mažinant turto balansinę vertę bei tą pačią sumą registruojant ataskaitinio laikotarpio pagrindines arba kitos veiklos sąnaudas. Turto nuvertėjimas nėra tolygus turto nurašymui. Turto nuvertėjimo atveju yra mažinama turto vieneto balansinė vertė, tačiau išsaugoma informacija apie turto įsigijimo savikainą, t. y. turto vieneto įsigijimo savikaina apskaitos dokumentuose lieka tokia pati kaip iki nuvertėjimo nustatymo, o nuvertėjimas registruojamas atskiroje sąskaitoje. Turto nuvertėjimas apskaitos dokumentuose yra registruojamas ne didesne verte nei turto balansinė vertė. Kai vėlesnį ataskaitinį laikotarpį, pasikeitus aplinkybėms, atkurama anksčiau pripažinta turto nuvertėjimo suma, turto balansinė vertė po nuvertėjimo atkūrimo negali viršyti jo balansinės vertės, kuri būtų buvusi, jeigu turto nuvertėjimas nebūtų buvęs pripažintas.

Pripažinus ilgalaikio materialiojo ar nematerialiojo turto nuvertėjimo nuostolį, perskaičiuojamos būsimiesiems ataskaitiniams laikotarpiams tenkančios turto nusidėvėjimo (amortizacijos) sumos, kad turto nudėvimoji (amortizuojamoji) vertė po nuvertėjimo būtų tolygiai paskirstyta per visą likusį jo naudingo tarnavimo laiką, t. y. nuvertėjimo suma nudėvima per likusį naudingo tarnavimo laiką, mažinant nusidėvėjimo sąnaudas.

### **Nuosavybės metodo įtaka**

Nuosavybės metodas – apskaitos metodas, kai investicija iš pradžių apskaitoje registruojama įsigijimo savikaina, o vėliau jos vertė didinama ar mažinama atsižvelgiant į ūkio subjekto, į kurį investuota, investuotojui tenkančio grynojo turto dalies pokyčius po įsigijimo.

Fondui tenkanti kontroliuojamų ne viešojo sektoriaus subjektų nuosavo kapitalo dalis, atėmus investicijos į tą subjektą įsigijimo savikainą, rodo investicijos vertės pokytį ir yra rodoma finansinės būklės ataskaitos straipsnyje „Nuosavybės metodo įtaka“ neatsižvelgiant į investicijų finansavimo šaltinį. Nuosavybės metodo įtaką didina valstybės kontroliuojamų ne viešojo sektoriaus subjektų uždirtas pelnas ir mažina – tų subjektų patirti nuostoliai.

### **Neapibrėžtasis turtas ir neapibrėžtieji įsipareigojimai**

Neapibrėžtasis įsipareigojimas – dėl praėjusių ataskaitinių laikotarpių įvykių galintis atsirasti įsipareigojimas, kurio buvimą ar nebuvimą patvirtina vienas ar daugiau Fondo nevisiškai kontroliuojamų neapibrėžtųjų būsimųjų įvykių, arba dėl buvusių įvykių atsiradęs dabartinis įsipareigojimas, kuris apskaitoje nepripažįstamas, nes nėra tikimybės, kad jį reikės dengti turtu arba jo suma negali būti patikimai nustatyta.



Kai tikimybė, kad neapibrėžtasis įsipareigojimas turės būti padengtas turtu, tampa didesnė nei tikimybė, kad šito pavyks išvengti, pripažįstamas ir apskaitoje registruojamas atidėjinys tą ataskaitinį laikotarpį, kuriuo ši tikimybė pasikeičia. Informacija apie neapibrėžtuosius įsipareigojimus peržiūrima kiekvieno ataskaitinio laikotarpio paskutinę dieną.

Kai galima įrodyti, kad turtas tikrai duos ekonominės naudos ir šio turto vertė gali būti patikimai įvertinta, šis turtas jau nėra neapibrėžtasis ir registruojamas apskaitoje bei rodomas to ataskaitinio laikotarpio finansinės būklės ataskaitoje, o su juo susijusios pajamos arba sąnaudų sumažėjimas rodomi veiklos rezultatų ataskaitoje.

### **Tarpusavio užskaitos ir palyginamieji skaičiai**

Sudarant finansinių ataskaitų rinkinį, turtas ir įsipareigojimai bei pajamos ir sąnaudos nėra įskaitomos tarpusavyje, išskyrus atvejus, kai konkretus VSAFAS reikalauja būtent tokios užskaitos (pavyzdžiui, dėl draudiminio įvykio patirtos sąnaudos yra įskaitomos su gauta draudimo išmoka). Palyginamieji skaičiai yra koreguojami, kad atitiktų ataskaitinių metų finansinius rezultatus. Apskaitos principų ir apskaitinių įverčių pasikeitimai, sudarant ataskaitinio laikotarpio finansinių ataskaitų rinkinį, pateikiami aiškinamajame rašte.

### **Informacijos pagal segmentus pateikimas**

Fondo administravimo įstaigose registruojamos pagrindinės veiklos sąnaudos ir pagrindinės veiklos išmokos priskiriamos socialinės apsaugos segmentui.

### **Apskaitos politikos keitimas**

Fondo valdybos direktoriaus patvirtinta apskaitos politika taikoma nuolat, kad būtų galima palyginti skirtingų ataskaitinių laikotarpių finansines ataskaitas. Tokio palyginimo reikia finansinės būklės, veiklos rezultatų, grynojo turto ir pinigų srautų keitimosi tendencijoms nustatyti.

Apskaitos politika taikoma remiantis nuostatomis, nustatytais 1-ajame VSAFAS „Finansinių ataskaitų rinkinio pateikimas“. Ūkinių operacijų bei ūkinių įvykių pripažinimo, apskaitos ar dėl jų atsirandančio turto, įsipareigojimų, finansavimo sumų, pajamų ir (arba) sąnaudų vertinimo apskaitos dokumentuose pakeitimas yra laikomas apskaitos politikos keitimu.

Apskaitos politika keičiama dėl VSAFAS pasikeitimo arba jei kiti teisės aktai to reikalauja. Apskaitos politikos keitimas finansinėse ataskaitose fiksuojamas taikant retrospektyvinį būdą, t. y. nauja apskaitos politika taikoma taip, lyg ji visada būtų buvusi naudojama, todėl pakeista apskaitos politika yra pritaikoma ūkinėms operacijoms ir ūkiniams įvykiams nuo jų atsiradimo. Poveikis, kurį daro apskaitos politikos keitimas einamojo ataskaitinio laikotarpio informacijai ir darytų ankstesnių ataskaitinių laikotarpių informacijai, registruojamas apskaitos dokumentuose tą ataskaitinį laikotarpį, kurį apskaitos politika pakeičiama, ir nurodomas einamojo ataskaitinio laikotarpio veiklos rezultatų ataskaitos eilutėje „Apskaitos politikos keitimo bei esminių klaidų taisymo įtaka“. Šioje eilutėje yra fiksuojama apskaitos politikos keitimo poveikio dalis, susijusi su ankstesniais ataskaitiniais laikotarpiais.

### **Apskaitinių įverčių keitimas**

Apskaitiniai įverčiai yra peržiūrimi tuo atveju, jei pasikeičia aplinkybės, kuriomis buvo remtasi atliekant įvertinimą, arba atsiranda papildomos informacijos ar kitų įvykių. Apskaitinio įverčio pasikeitimo poveikis nustatant grynąjį perviršį ar deficitą priskiriamas:

- laikotarpiui, kada įvyko pasikeitimas, jei jis turi įtakos tik tam laikotarpiui;

– laikotarpiui, kada įvyko pasikeitimas, ir vėlesniems laikotarpiams, jei pasikeitimas turi įtakos ir jiems.

Apskaitinio įverčio pasikeitimo rezultatas įtraukiamas į tą veiklos rezultatų ataskaitos eilutę, kurioje buvo nurodytas pirminis įvertis, nebent pasikeitimas ataskaitiniu laikotarpiu turi įtakos tik finansinės būklės ataskaitos straipsniams. Informacija, susijusi su apskaitinio įverčio pakeitimu, pateikiama aiškinamajame rašte. Apskaitos politika – tai pasirinktas apskaitos metodas (pavyzdžiui, nusidėvėjimas skaičiuojamas tiesioginiu metodu), o apskaitinis įvertis – pasirinkta apskaičiavimo taisyklė (pavyzdžiui, konkretūs nusidėvėjimo normatyvai).

### **Apskaitos klaidų taisymas**

Ataskaitiniu laikotarpiu gali būti pastebėtos apskaitos klaidos, padarytos praėjusių ataskaitinių laikotarpių finansinėse ataskaitose. Apskaitos klaida laikoma esmine, jei jos vertinė išraiška individualiai arba kartu su kitų to ataskaitinio laikotarpio klaidų vertinėmis išraiškomis yra didesnė nei 0,5 procento per finansinius metus Fondo pripažintų pajamų vertės. Ir esminės, ir neesminės apskaitos klaidos taisomos einamojo ataskaitinio laikotarpio finansinėse ataskaitose.

### III. PASTABOS

#### 1 pastaba. Apskaitos politikos, apskaitinių įvertinimų keitimas, klaidų taisymas

Informacija apie apskaitos politikos keitimo ir klaidų taisymo įtaką ataskaitinio laikotarpio pabaigai pateikiama pagal 7-ojo VSAFAS priede nustatytą formą „Apskaitos politikos, apskaitinių įverčių keitimas ir klaidų taisymas“ (P1 priedas).

Apskaitos politikos keitimo ir esminių apskaitos klaidų taisymo įtaka 2022 metais sudarė 109,75 tūkst. Eur. Ši apskaitos klaida susidarė dėl to, kad nurašytomis kaupiamųjų pensijų įmokų sumų sąnaudomis neturėjo būti mažinamos sukauptos mokėtinos sumos pensijų kaupiamiesiems fondams, o pripažintos Fondo sąnaudos. Ši suma susidarė už 2016 – 2021 metų laikotarpį. Nuo 2022 metų nurašytoms kaupiamųjų pensijų įmokų sumoms kompensuoti skiriami asignavimai iš Valstybės biudžeto.

#### 2 pastaba. Informacija pagal veiklos segmentus

Informacija pagal veiklos segmentus pateikiama pagal 25-ojo VSAFAS „Segmentai“ priede nustatytą formą „Ataskaitinio laikotarpio informacija pagal veiklos segmentus“ (P2 priedas). Fondo administravimo įstaigų veikla pagal atliekamas valstybės valdymo funkcijas priskirta socialinės apsaugos segmentui. Teikiamos dvi atskiros ataskaitos – už ataskaitinį ir praėjusį ataskaitinį laikotarpius. Didžiausią dalį pagrindinės veiklos sąnaudų 2021 finansiniais metais sudarė socialinių išmokų sąnaudos – 5.899.154,46 tūkst. Eur (2021 finansiniais metais jos sudarė 5.213.126,53 tūkst. Eur). Socialinių išmokų sąnaudos lyginant su praėjusiais metais padidėjo 686.027,93 tūkst. Eur. Šis padidėjimas buvo dėl pensijų indeksavimo nuo 2022-01-01, papildomo pensijų indeksavimo nuo 2022-06-01 bei šalies darbo užmokesčio augimo. Lyginant su praėjusiu ataskaitiniu laikotarpiu, 2022 metais pensijos didėjo vidutiniškai 14 %.

Nuvertėjimo ir nurašytų sumų sąnaudos ataskaitinių metų pabaigai buvo 23.780,15 tūkst. Eur. Lyginant su praėjusiais metais iš viso nuvertėjimo ir nurašytų sumų sąnaudos padidėjo 7.400,15 tūkst. Eur. Padidėjimą įtakojo nurašytų sumų padidėjimas ir atidėtų sumų pagal atidėjimo sutartis bei atidėtų sumų dėl galėjimo nemokėti pagal Sveikatos draudimo įstatymo 18 straipsnio 7 punkto nuostatas sumažėjimas.

Ataskaitinio laikotarpio darbo užmokesčio ir socialinio draudimo sąnaudos sudarė 70.193,27 tūkst. Eur ir lyginant su praėjusiais metais padidėjo 5.903,27 tūkst. Eur suma.

Komunalinių paslaugų ir ryšių sąnaudų per ataskaitinį laikotarpį patirta 3.666,71 tūkst. Eur. Didžiausią šių sąnaudų dalį sudarė elektros energijos sąnaudos 1.011,54 tūkst. Eur. Kitą sąnaudų dalį sudarė: ryšių paslaugų – 1.010,61 tūkst. Eur, šildymo – 702,87 tūkst. Eur, vandentiekio ir kanalizacijos – 107,90 tūkst. Eur, kitų komunalinių paslaugų – 833,79 tūkst. Eur.

Komandiruočių sąnaudos ataskaitinį laikotarpį sudarė – 112,60 tūkst. Eur, lyginant su praėjusiu ataskaitiniu laikotarpiu padidėjo 4,8 karto, nes atšaukus karantiną atnaujintos vietinės komandiruotės ir komandiruotės į užsienio šalis.

Transporto priežiūros ir eksploatavimo sąnaudos per ataskaitinį laikotarpį – 131,22 tūkst. Eur, lyginant su praėjusiu ataskaitiniu laikotarpiu padidėjo 43,6 proc. dėl išaugusių kuro kainų.

Kvalifikacijos kėlimo sąnaudos – 89,23 tūkst. Eur, palyginus su praėjusių metų ataskaitiniu laikotarpiu – 79,34 tūkst. Eur. padidėjo 12,5 proc. Atšaukus karantiną, mokymai vykdomi ne tik nuotoliniu bet ir kontaktiniu būdu.

Paprastojo remonto ir eksploatavimo sąnaudos per ataskaitinį laikotarpį sudarė – 4.218,24 tūkst. Eur. Didžiausią šių sąnaudų dalį sudarė programinės įrangos priežiūros ir eksploatavimo – 3.042,89 tūkst. Eur, kompiuterinės, biuro ir kitos technikos priežiūros ir eksploatavimo – 929,94 tūkst. Eur, patalpų remonto ir eksploatavimo sąnaudų 245,41 tūkst. Eur.

Sunaudotų ir parduotų atsargų savikaina per ataskaitinį laikotarpį sudarė 725,58 tūkst. Eur.



Didžiausią šių sąnaudų panaudojimo dalį sudarė Fondo administravimo įstaigų reikmėms sunaudotų medžiagų, žaliavų ir atsargų savikaina – 423,53 tūkst. Eur (pensijų bylų viršeliai, kompiuterių remontinės detalės, kanceliarinės prekės, popierius, darbiniai rūbai ir pirštinės ir kita). Kitą sąnaudų dalį sudarė atiduoto naudoti įstaigos reikmėms ūkinio inventoriaus savikaina – 302,05 tūkst. Eur.

Nuomos sąnaudos sudarė 1.762,41 tūkst. Eur. Palyginus su praėjusių metų ataskaitiniu laikotarpiu padidėjo, dėl išaugusių patalpų nuomos sąnaudų. Pagal su VĮ Turto bankas sudarytas administracinės paskirties valstybės nekilnojamojo turto valdymo ir priežiūros sutartis ir su kitomis įstaigomis sudarytas administracinės paskirties patalpų nuomos sutartis į sąnaudas įtrauktos nuomos ir turto vertės palaikymo mokesčio sąnaudos – 1.506,18 tūkst. Eur, spausdinimo įrangos ir klientų terminalų Fondo administravimo įstaigose nuomos – 238,00 tūkst. Eur, licencijų nuomos – 18,23 tūkst. Eur.

Dėl nekilnojamojo turto, perduoto VĮ Turto bankui valdyti, naudoti ir disponuoti juo patikėjimo teise, patirta 260,81 tūkst. Eur finansavimo sąnaudų.

Kitų paslaugų sąnaudos per ataskaitinį laikotarpį sudarė 6.625,01 tūkst. Eur. Didžiausią sąnaudų dalį sudarė išmokų mokėjimo sąnaudos – 5.900,83 tūkst. Eur. Kitą sąnaudų dalį sudarė: audito, teisinių ir kitų konsultacijų – 16,40 tūkst. Eur, klientų aptarnavimo – 138,12 tūkst. Eur, reprezentacinės – 109,76 tūkst. Eur, bankinių programų aptarnavimo sąnaudos – 226,61 tūkst. Eur, dokumentų vertimo – 36,85 tūkst. Eur ir kitų paslaugų – 196,44 tūkst. Eur.

Pagrindinės veiklos pinigų srautuose didžiausią išlaidų dalį – 5.930.983,13 tūkst. Eur sudaro socialinės išmokos.

### **3 pastaba. Nematerialusis turtas**

Informacija apie Fondo administravimo įstaigų nematerialiojo turto balansinės vertės pasikeitimą per ataskaitinį laikotarpį pateikiama pagal 13-ojo VSAFAS „Nematerialusis turtas“ 1 priede nustatytą formą „Nematerialiojo turto balansinės vertės pasikeitimas per ataskaitinį laikotarpį“ (P3 priedas).

Nematerialiojo turto likutinė vertė 2022 finansinių metų pabaigai sudarė 5.724,15 tūkst. Eur. Tame skaičiuje:

1) Programinė įranga ir jos licencijos 5.512,09 tūkst. Eur;

2) Kitas nematerialusis turtas 1.88 tūkst. Eur;

3) Grupėje „Nebaigti projektai“ įsigyta programinės įrangos už 210,18 tūkst. Eur, iš jų integruotos elektroninių dokumentų sudarymo ir tikrinimo platformos kūrimas – 137,94 tūkst. Eur, išeities tekstų valdymo ir diegimo automatizavimo kūrimas – 53,12 tūkst. Eur ir draudėjų prievolių ir skolų apskaičiavimo modulio kūrimas – 19,12 tūkst. Eur.

Per 2022 metus apskaičiuotos sąnaudos už teisę naudotis programine įranga ir licencijomis 18,23 tūkst. Eur.

Nematerialiojo turto likutinė vertė 2021 finansinių metų pabaigai sudarė 3.800,74 tūkst. Eur.

Ataskaitinio laikotarpio balansinė nematerialiojo turto vertė, palyginus su paskutine praėjusio ataskaitinio laikotarpio diena, padidėjo 50,5 proc.

Nematerialiojo turto, kurio naudingo tarnavimo laikas neribotas, balansine verte, nebuvo. Įsigytas pagal finansinės nuomos (lizingo) sutartis, kurio finansinės nuomos (lizingo) sutarties laikotarpis nėra pasibaigęs, likutinė vertė grupėje „Programinė įranga ir jos licencijos“ sudarė 1.834,39 tūkst. Eur.

### **4 pastaba. Ilgalaikis materialusis turtas**

Informacija apie Fondo administravimo įstaigų materialiojo turto balansinės vertės pasikeitimą per ataskaitinį laikotarpį pateikiama pagal 12-ojo VSAFAS „Ilgalaikis materialusis turtas“ 1 priede nustatytą formą „Ilgalaikio materialiojo turto balansinės vertės pasikeitimas per ataskaitinį laikotarpį“

(P4-1 priedas).

Fondo administravimo įstaigų ilgalaikio materialiojo turto likutinė vertė 2022 finansinių metų pabaigai sudarė 3.808,82 tūkst. Eur, tuo tarpu 2021 finansinių metų pabaigai likučiai buvo lygūs 3.457,59 tūkst. Eur. Ataskaitinio laikotarpio balansinė ilgalaikio materialiojo turto vertė, palyginus su paskutine praėjusio ataskaitinio laikotarpio diena, padidėjo 10,1 proc.

Per ataskaitinį laikotarpį vadovaujantis Lietuvos Respublikos Vyriausybės nutarimu, perduota VĮ Turto bankas ilgalaikio materialaus turto už 260,78 tūkst. Eur. Per 2022 metus Fondo valdyba perdavė kitoms biudžetinėms įstaigoms ilgalaikį materialųjį turtą grupėje „Mašinos ir įrenginiai“ likutine verte 0,02 tūkst. Eur.

Per 2022 metus į atsargas pergrupuotas ilgalaikis materialusis turto likutine verte 47,05 tūkst. Eur.

Nusidėvėjimo normatyvai buvo peržiūrėti, įvertinus pasikeitusias 12-ojo VSAFAS nuostatas ir buvo nustatyta ilgalaikio materialiojo turto grupei „Transporto priemonės“ patikslintas 10 metų normatyvas ir nusidėvėjimo suma perskaičiuota pagal patikslintą nusidėvėjimo normatyvą.

## **5 pastaba. Finansinis turtas**

Informacija apie ilgalaikį finansinį turtą ataskaitinio laikotarpio pabaigai pateikiama pagal 6-ojo VSAFAS „Finansinių ataskaitų aiškinamasis raštas“ 5 priede nustatytą formą „Informacija apie ilgalaikį finansinį turtą“ (P5 priedas) ir 19-ojo VSAFAS „Nuoma, finansinė nuoma (lizingas) ir kitos turto perdavimo sutartys“ 6 priede nustatytą formą „Būsimos pagrindinės nuomos įmokos, numatomos gauti pagal pasirašytas veiklos nuomos sutartis pagal laikotarpius“ (P6 priedas).

2022 metų pabaigoje ilgalaikio finansinio turto straipsnyje apskaityta 805.717,48 tūkst. Eur.

Didžiąją dalį ilgalaikio finansinio turto sudarė iki išpirkimo laikomi ne vyriausybės vertybiniai popieriai įsigyti iš Valstybinio socialinio draudimo rezervinio fondo (toliau – Rezervo fondas) lėšų, kurių amortizuota savikaina ataskaitinio laikotarpio pabaigai buvo lygi 699.343,18 tūkst. Eur. Rezervo fondas pradėtas investuoti 2022 metų kovo mėnesį, o šių lėšų investavimas pavestas Finansų ministerijai. Per ataskaitinį laikotarpį buvo įsigyta 15.473.662 710 vienetų vertybinių popierių už 699.703,08 tūkst. Eur, kurių nominali vertė 688.110,00 tūkst. Eur.

Po vieno metų gautinas 106.374,29 tūkst. Eur sumas sudarė gautinos socialinio draudimo įmokos – 93.311,54 tūkst. Eur, nekilnojamo turto, perduoto valstybės turto valdytojai (VĮ Turto bankas) parduoti, likutinė vertė – 353,74 tūkst. Eur bei ilgalaikės sukauptos gautinos finansavimo pajamos iš Valstybės biudžeto – 12.709,01 tūkst. Eur bendrajai pensijos daliai bei nurašytoms kaupiamųjų pensijų įmokų sumoms kompensuoti.

## **6 pastaba. Atsargos**

Informacija apie atsargų vertės pasikeitimą per ataskaitinį laikotarpį pateikiama pagal 8-ojo VSAFAS „Atsargos“ 1 priede nustatytą formą „Atsargų vertės pasikeitimas per ataskaitinį laikotarpį“ (P8)

Atsargų likutis 2022 m. gruodžio 31 d. sudarė 62,62 tūkst. Eur, t. sk.:

- 1) ūkinis inventorių – 26,98 tūkst. Eur, t. y. monitoriai, telefonai, biuro baldai ir kitas.
- 2) medžiagos ir žaliavos – 35,64 tūkst. Eur, t. y. vienkartinės apsaugos kaukės, kanceliarinės prekės, kopijavimo popierius, suvenyrai ir kitos.

Atsargų likutis 2021 m. gruodžio 31 d. sudarė 45,39 tūkst. Eur.

## **7 pastaba. Išankstiniai apmokėjimai**

Informacija apie Fondo administravimo įstaigų išankstinius apmokėjimus ataskaitinio laikotarpio pabaigai pateikiama pagal 6-ojo VSAFAS „Finansinių ataskaitų aiškinamasis raštas“ 6 priede nustatytą formą „Informacija apie išankstinius apmokėjimus“ (P9 priedas).

Fondo administravimo įstaigų išankstiniai apmokėjimai 2022 m. gruodžio 31 d. sudarė 84,57 tūkst. Eur. Didžiausią išankstinių apmokėjimų dalį sudarė kitos ateinančių laikotarpių sąnaudos 84,33 tūkst. Eur, iš jų: darbo užmokesčio ir socialinio draudimo įmokų – 2,63 tūkst. Eur, komandiruočių – 1,11 tūkst. Eur, transporto draudimo – 7,49 tūkst. Eur, draudimo – 11,92 tūkst. Eur, audito, teisinės ir kitos konsultacinės – 6,27 tūkst. Eur, programinės įrangos priežiūros ir eksploatavimo – 41,77 tūkst. Eur, klientų aptarnavimo – 0,76 tūkst. Eur, licencijų nuoma – 11,13 tūkst. Eur, kitos – 1,25 tūkst. Eur. Išankstiniai apmokėjimai darbuotojams – 0,24 tūkst. Eur.

## **8 pastaba. Per vienerius metus gautinos sumos**

Informacija apie per vienerius metus gautinas sumas ataskaitinio laikotarpio pabaigai pateikiama pagal 17-ojo VSAFAS „Finansinis turtas ir finansiniai įsipareigojimai“ 6 priede nustatytą formą „Po vienerių metų gautinos sumos pagal grąžinimo laikotarpius ir jų einamųjų metų dalis“ ir šio standarto 7 priede nustatytą formą „Informacija apie per vienerius metus gautinas sumas“ (P10 priedas).

Per vienerius metus gautinų sumų balansinė vertė 2022 finansinių metų pabaigai lygi 473.999,12 tūkst. Eur, 2021 finansinių metų pabaigai sudarė 460.528,57 tūkst. Eur. Didžiausią per vienerius metus gautinų sumų dalį sudarė gautini mokesčiai ir socialinės įmokos – 396 908,80 tūkst. Eur bei sukauptos gautinos sumos – 68.624,92 tūkst. Eur. Sukaupiose gautinose sumose reikšmingą dalį sudarė sukauptos gautinos iš Valstybės biudžeto sumos valstybinių išmokų mokėjimui – 34.391,94 tūkst. Eur bei skatinamosioms PKF įmokoms už lapkričio-gruodžio mėnesius – 31.222,16 tūkst. Eur. Ilgalaikių gautinų sumų einamųjų metų dalis paskutinio ataskaitinio laikotarpio dieną sudaro 36.108,89 tūkst. Eur.

Gautinų per vienerius metus sumų nuvertėjimas 2022 finansinių metų pabaigai sudarė 278 321,72 tūkst. Eur., tuo tarpu 2021 metų pabaigai gautinų per vienerius metus sumų nuvertėjimo suma – 250.456,23 tūkst. Eur. Lyginant su praėjusiais finansiniais metais nuvertėjimo suma padidėjo 27.865,49 tūkst. Eur. Tam įtakos turėjo atidėtų sumų pagal atidėjimo sutartis bei atidėtų sumų dėl galėjimo nemokėti pagal Sveikatos draudimo įstatymo 18 straipsnio 7 punkto nuostatas sumažėjimas, kurį lėmė gerėjanti draudėjų finansinė padėtis bei tai, kad ne visi draudėjai naudojo galimybę PSD įmokų nemokėti iki 2024 metų balandžio mėnesio.

Gautinos sumos už turto naudojimą, parduotas prekes ir paslaugas ataskaitinio laikotarpio pabaigai lygios 874,15 tūkst. Eur ir lyginant su praėjusiu ataskaitiniu laikotarpiu padidėjo 144,4 tūkst. Eur.

## **9 pastaba. Trumpalaikės investicijos**

Informacija apie trumpalaikes investicijas ataskaitinio laikotarpio pabaigai pateikiama pagal 17-ojo VSAFAS „Finansinis turtas ir finansiniai įsipareigojimai“ 5 priede nustatytą formą „Iki išpirkimo termino laikomo finansinio turto ir suteiktų paskolų pokyčiai per ataskaitinį laikotarpį“.

Trumpalaikės investicijos ataskaitinio laikotarpio pabaigai sudarė 276.966,04 tūkst. Eur, iš jų:

- Iki išpirkimo laikomi ne vyriausybės vertybiniai popieriai 26.966,04 tūkst. Eur (apskaičiuoti amortizuota savikaina) įsigyti iš Rezervo fondo lėšų, kurių išpirkimo laikas trumpesnis negu vieneri metai. Ataskaitinio laikotarpio pabaigai buvo apskaičiuota 10.017.000 vienetų vertybinių popierių, kurių įsigijimo savikaina 26.864,96 tūkst. Eur, o nominali vertė 27.000,00 tūkst. Eur. Kaip minėta 5-oje pastaboje, Rezervo fondo lėšos pradėtos investuoti 2022 m. kovo mėnesį;

- Rezervo fondo lėšų trumpalaikiai terminuotieji indėliai sudarė 250.000,00 tūkst. Eur, kurių

grąžinimo terminas iki 1 metų.

Banko pavadinimas	Palūkanų norma (%)	Trukmė (dienos)	Gražinimo data	Suma
OP Corporate Bank	0,84	356	2023-06-29	100.000,00
Sumitomo Mitsui Banking Corporation	1,68	359	2023-09-01	88.246,50
Societe Generale	1,88	359	2023-09-01	11.753,50
Societe Generale	2,93	357	2023-12-01	50.000,00
<b>Iš viso</b>				<b>250.000,00</b>

## 10 pastaba. Pinigai ir pinigų ekvivalentai

Informacija apie pinigus ir pinigų ekvivalentus ataskaitinio laikotarpio pabaigai pateikiama pagal 17-ojo VSAFAS „Finansinis turtas ir finansiniai įsipareigojimai“ 8 priede nustatytą formą „Informacija apie pinigus ir pinigų ekvivalentus“ (P11 priedas).

Pinigai ir pinigų ekvivalentai 2022 finansinių metų pabaigai sudarė 1.373.640,74 tūkst. Eur, iš jų Rezervo fondo lėšų likutis 2022 finansinių metų pabaigai sudarė 219.036,56 tūkst. Eur, 3.610,47 tūkst. Eur – nepanaudotų valstybės biudžeto lėšų likutis. Pinigai įšaldytose banko sąskaitose sudarė 5.502,71 tūkst. Eur, kurioms, vadovaujantis apskaitos politikos nuostatomis, apskaičiuotas 100% nuvertėjimas. Tai įšaldytos lėšos bankrutavusiose kredito įstaigose AB bankas „Snoras“ ir AB Ūkio banko Vilniaus fil. su maža tikimybe jas atgauti. Ataskaitinių finansinių metų pradžiai pinigai ir pinigų ekvivalentai sudarė 1.571.706,47 tūkst. Eur.

Prie pinigų ir pinigų ekvivalentų priskiriami ir indėliai, kurių terminas neviršija trijų mėnesių. Ataskaitinio laikotarpio pabaigai buvo 100 000,00 tūkst. Eur indėlis (OP Corporate Bank) iš Rezervo fondo lėšų.

## 11 pastaba. Finansavimo sumos

Informacija apie finansavimo sumas pagal šaltinį, tikslinę paskirtį, jų pokyčius ir likučius per ataskaitinį laikotarpį pateikiama pagal 20-ojo VSAFAS „Finansavimo sumos“ 4 priede nustatytą formą (P12 priedas).

Finansavimo sumų likutis 2022 finansinių metų pabaigai lygus 179,18 tūkst. Eur, iš jų: Valstybės biudžeto 50,59 tūkst. Eur, Europos Sąjungos 128,59 tūkst. Eur.

Reikšmingas finansavimo sumas, 2022 m. gautas iš Valstybės biudžeto, sudarė: Valstybinio socialinio draudimo bendrosios pensijos dalies finansavimui - 2.441.731,00 tūkst. Eur, Valstybės biudžeto išmokų mokėjimui – 446.061,40 tūkst. Eur, ligos išmokų dėl paskelbto karantino finansavimui - 45.197 tūkst. Eur., vienkartinį išmokų pasiskiepėjus vakcina nuo COVID-19 ligos išmokėjimui - 6.599,00 tūkst. Eur.

2022 metais buvo grąžinta 7.315,8 tūkst. Eur nepanaudotų finansavimo sumų į Valstybės biudžetą.

Per 2022 metus taip pat buvo gautas finansavimas nematerialiajam turtui įsigyti iš valstybės biudžeto lėšų 51,95 tūkst. Eur, iš Europos Sąjungos lėšų – 13,57 tūkst. Eur; kitoms išlaidoms kompensuoti – iš valstybės biudžeto lėšų 9,43 tūkst. Eur, iš Europos Sąjungos lėšų – 142,62 tūkst. Eur.

## 12 pastaba. Ilgalaikiai įsipareigojimai

Informacija apie ilgalaikius finansinius įsipareigojimus pateikiama pagal 17-ojo VSAFAS „Finansinis turtas ir finansiniai įsipareigojimai“ 9 priede nustatytą formą „Finansinių įsipareigojimų

pokytis per ataskaitinį laikotarpį, taip pat pagal 19-ojo VSAFAS „Nuoma, finansinė nuoma (lizingas) ir kitos turto perdavimo sutartys“ 4 priede nustatytą formą „Finansinės nuomos paslaugos gavėjo įsipareigojimai pagal laikotarpius“, 5 priede nustatytą formą „Ilgalaikės finansinės nuomos įsipareigojimai ir jų einamųjų metų dalis“ 6 priede nustatytą formą „Būsimos pagrindinės nuomos įmokos, kurias numatoma sumokėti gauti pagal pasirašytas veiklos nuomos sutartis, pagal laikotarpius“ (P13 priedas, P14 priedas).

Tai pagal įmokų atidėjimo sutartis bei dėl Vyriausybės paskelbtos ekstremalios situacijos ir karantino metu nemokėtų privalomojo sveikatos draudimo įmokų, kurias privalu sumokėti per du metus kai ekstremalioji situacija ir karantinas atšaukiami arba sueina paskelbimo terminas, ilgalaikės gautinos sumos mokėtinos Privalomojo sveikatos draudimo fondui (47.253,21 tūkst. Eur), Ilgalaikio darbo išmokų fondui (493,58 tūkst. Eur) bei Garantiniam fondui (493,42 tūkst. Eur).

Fondo valdybos priimtų ilgalaikių skolinių įsipareigojimų, už įsigytas programines įrangos licencijas, 2022 m. gruodžio 31 d. įsigijimo savikaina sudarė 2.598,73 tūkst. Eur. Ataskaitinio laikotarpio pabaigoje ilgalaikiai finansinės nuomos (lizingo) įsipareigojimai sudarė 866,24 tūkst. Eur, o ilgalaikių finansinės nuomos įsipareigojimų einamųjų metų dalis – 866,24 tūkst. Eur.

### 13 pastaba. Atidėjiniai

Informacija apie atidėjinius pateikiama pagal 18-ojo VSAFAS „Atidėjiniai, neapibrėžtieji įsipareigojimai, neapibrėžtasis turtas ir poataskaitiniai įvykiai“ 3 priede nustatytą formą „Atidėjiniai pagal jų paskirtį, 4 priede nustatytą formą „Atidėjiniai pagal jų panaudojimo laiką“ (P15 priedas).

Atidėjinais pripažinti įsipareigojimai, susiję su buvusiais įvykiais ir Fondas turi pakankamai įrodymų, kad atidėjinių suma būtų patikimai įvertinta.

Ataskaitiniais finansiniais metais Fondo apskaitoje ilgalaikių atidėjinių registruota nebuvo.

Pagal teisės aktuose įtvirtintas teises gauti socialines išmokas, bet dėl kurių iki ataskaitinių metų pabaigos nebuvo pateikti prašymai ir priimti sprendimai skirti išmokas, Fondo valdyba, siekdama tiksliai apskaityti ataskaitiniu laikotarpiu patirtas valstybinio socialinio draudimo išmokų sąnaudas ir išmokų sąnaudoms taikyti nuoseklų kaupimo principą, įvertino ir apskaitoje užregistravo trumpalaikius atidėjinius ir išmokų sąnaudas.

Atidėjinių likutis 2022 finansinių metų pabaigai buvo 23.608,48 tūkst. Eur. Lyginant su praėjusiu ataskaitiniu laikotarpiu, trumpalaikiai atidėjiniai sumažėjo 10.551,11 tūkst. Eur arba 31 % dėl naujos atidėjinių skaičiavimo metodikos, kuri buvo patvirtinta 2023-02-08 VSDFV direktoriaus įsakymu Nr. V-55 ir taikoma apskaičiuojant atidėjinių sumas 2022 m. pabaigai.

Trumpalaikiai atidėjiniai buvo apskaičiuoti šioms valstybinio socialinio draudimo išmokoms:

- Ligos išmokos	14.800,73 tūkst. Eur;
- Motinystės išmokos	43,54 tūkst. Eur;
- Tėvystės išmokos	554,95 tūkst. Eur;
- Vaiko priežiūros išmokos	2.651,21 tūkst. Eur;
- Ligos dėl nelaimingų atsitikimų darbe išmokos	297,23 tūkst. Eur;
- Netekto darbingumo vienkartinės kompensacijos	47,97 tūkst. Eur;
- Vienkartinės išmokos apdraustajam mirus	364,02 tūkst. Eur;
- Nedarbo išmokos	946,23 tūkst. Eur;
- Netekto darbingumo pensijos	3.117,94 tūkst. Eur;
- Našlių pensijos	358,56 tūkst. Eur;
- Našlaičių pensijos	426,10 tūkst. Eur.

### 14 pastaba. Trumpalaikiai įsipareigojimai



Trumpalaikiai įsipareigojimai 2022 metų pabaigoje buvo 524.844,46 tūkst. Eur.

Trumpalaikių įsipareigojimų reikšmingas sumas 2022 finansinių metų pabaigai sudarė mokėtinos sumos į biudžetus ir fondus – 212.708,91 tūkst. Eur, iš kurių:

- mokėtinos įmokos Garantiniam fondui 6.552,40 tūkst. Eur,
- mokėtinos įmokos Ilgalaikio darbo išmokų fondui 7.081,77 tūkst. Eur,
- mokėtinos įmokos Privalomojo sveikatos draudimo fondui 194.412,21 tūkst. Eur,
- gražintinos Valstybės biudžeto finansavimo sumos 21.957,76 tūkst. Eur,
- mokėtinos SADM iš vaikų išlaikymo išmokų skolininkų išieškotos sumos 968,63 tūkst. Eur,
- kitos mokėtinos sumos 915,03 tūkst. Eur.

Mokėtinos socialinės išmokos sudarė 98.710,32 tūkst. Eur, draudėjams gražintinos įmokos ir jų permokos – 32.143,50 tūkst. Eur. Jų sumažėjimą reikšmingai įtakojo tai, kad savarankiškai dirbančiųjų asmenų prievolės, kurių mokėjimo terminas dėl Vyriausybės paskelbtos ekstremaliosios situacijos ir karantino atidėtas 2 metams, ataskaitiniais metais atvaizduotos draudėjų finansinėse ataskaitose F4 ir draudėjų sumokėtos įmokos, nors turėjo teisę nemokėti, įskaitytos prievolėms padengti.

Informacija apie kai kurias trumpalaikes mokėtinas sumas ataskaitinio laikotarpio pabaigai pateikiama pagal 17-ojo VSAFAS „Finansinis turtas ir finansiniai įsipareigojimai“ 12 priede nustatytą formą „Informacija apie kai kurias trumpalaikes mokėtinas sumas“ (P17 priedas). Jas sudaro:

Sukauptos mokėtinos sumos 119.698,71 tūkst. Eur, iš kurių:

- sukauptos atostoginių sąnaudos 5.244,84 tūkst. Eur;
- sukauptos mokėtinos įmokos pensijų kaupiamiesiems fondams 106.526,04 tūkst. Eur;
- sukaupti trumpalaikiai senatvės pensijų įsipareigojimai 5.717,20 tūkst. Eur;
- sukauptos gražintinų įmokų sumos apdraustiesiems 108,08 tūkst. Eur;
- sukauptos mokėtinos vaikų išlaikymo išmokų skolininkų, permokų, delspinigių bei palūkanų sumos 1.708,41 tūkst. Eur;
- kitos sukauptos sąnaudos 4,88 tūkst. Eur.;
- kitos sukauptos sumos 389,27 tūkst. Eur

Kiti trumpalaikiai įsipareigojimai sudarė 35 232,94 tūkst. Eur. Tai gražintinos gautų baudų bei delspinigių permokos, mokėtinos sumos banko įstaigoms, klaidingai patekusios sumos bei kiti įsipareigojimai. Ataskaitiniais metais įgyvendinus „bendro įmokos kodo“ projektą savarankiškai dirbančiųjų asmenų sumokėtos įmokos kaupiamos Fizinio asmens įmokų kaupiamajame kortelėje ir tik atsiradus prievolei sumokėtos įmokos programiniu būdu įskaitytos asmens skolai dengti.

## 15 pastaba. Grynasis turtas

Informacija apie grynąjį turtą pateikiama pagal 4-ojo VSAFAS „Grynojo turto ataskaita“ priede nustatytą formą „Grynojo turto pokyčių ataskaita“.

Fondo grynasis turtas ataskaitinio laikotarpio pradžioje buvo 1.660,2 mln. Eur, tuo tarpu įvertinus ataskaitiniais finansiniais metais uždirbtą 705,7 mln. Eur perviršį (pelną), ataskaitinio laikotarpio pabaigoje Fondo grynasis turtas lygus 2.365,9 mln. Eur. Fondo grynąjį turtą sudaro 403,7 mln. Eur sukaupto perviršio suma bei suformuoti kiti rezervai, kurių vertė lygi 1.962,2 mln. Eur. Kiti rezervai suformuoti mažinant sukaupto perviršio (pelno) likutį jau nuo 2018 metų Fonde privalomai sudaromu Valstybinio socialinio draudimo Rezervo fondu, kurio tikslas – užtikrinti valstybinio socialinio draudimo fondo biudžeto stabilumą ir kaupti piniginius išteklius, reikalingus teisės aktuose nurodytoms valstybinio socialinio draudimo išmokoms finansuoti, kai nepakanka tam tikros rūšies pajamų. Rezervo fondas sudaromas kiekvienais biudžetiniais metais pervedant į jį Fondo įplaukų dalį, viršijančią Fondo įprastinės ir investicinės veiklos išlaidas, įsipareigojimų pagal finansinės nuomos (lizingo) sutartis išlaidas ir metų pabaigoje negražintų paskolų sumą bei įvertinus kasos apyvartos

lėšų pokytį. Į Rezervo fondą pervedamos lėšos apskaičiuojamos vieną kartą metuose vadovaujantis galiojančiais teisės aktais. Pagal 2022 m. piniginių įplaukų ir išlaidų duomenis apskaičiuota į Rezervo fondą pervestina suma lygi 665,4 mln. Eur, kuri pervesta į Rezervo fondo sąskaitą Lietuvos banke 2023 m. balandžio mėn. Tuo tarpu pagal 2021 metų piniginių įplaukų ir išlaidų duomenis apskaičiuota į Rezervo fondą pervestina suma buvo lygi 515,9 mln. Eur. Kitų rezervų lėšos gali būti naudojamos Rezervo fondo sudarymo ir valdymo nuostatuose numatytiems tikslams: išlaidoms kai dėl išskirtinių aplinkybių atsiradimo nepakanka VSDF biudžeto atitinkamos valstybinio socialinio draudimo rūšies pajamų, su Rezervo fondo lėšų investavimu susijusioms sąnaudoms dengti, neigiamoms palūkanoms už Rezervo fondo lėšų likutį apmokėti. Fondo sukauptas rezultatas laikomas siekiant palaikyti Fondo pajėgumą vykdyti teisės aktų nustatytus Fondo įsipareigojimus apdraustiesiems, socialinio draudimo išmokoms padidinti ir laikinam pajamų trūkumui dengti.

Detalus Rezervo fondo piniginių lėšų judėjimas ir piniginių lėšų likutis sąskaitoje atvaizduoti 1 lentelėje, o 2022 metų Rezervo fondo priskaitymai bei jo likučio 2022 m. gruodžio 31 d. iššifravimas - 2 lentelėje.

### VSDF Rezervo fondo piniginių srautų judėjimas

Lentelė 1  
(tūkst. Eur)

<b>Likutis 2022-01-01</b>	<b>779.378,5</b>
<b>Įplaukos</b>	<b>619.466,2</b>
Iš VSDF valdybos gautos lėšos	515.888,1
Gautos palūkanos už vertybinius popierius	3.262,5
LB palūkanos už RF likutį	315,6
Terminuoti indėliai (trumpalaikiai)	100.000,0
<b>Išlaidos</b>	<b>1.079.808,2</b>
Vertybiniai popieriai (įsigijimo vertė)	726.568,0
Terminuoti indėliai	350.000,0
Neigiamos palūkanos	3.181,7
Komisinis mokestis už tarpininkavimą	1,9
Lėšų pervedimo mokestis	0,2
VP saugojimo mokestis	56,4
<b>Likutis 2022-12-31</b>	<b>319.036,6</b>
<b>t.sk. trumpalaikis indėlis (iki 3 mėn.)</b>	<b>100.000,0</b>

### VSDF Rezervo fondo priskaitymų detalizavimas

Lentelė 2  
(tūkst. Eur)

<b>Likutis 2022-01-01</b>	<b>1.294.931,2</b>
<b>Pajamos</b>	<b>670.256,4</b>
Amortizuotos palūkanos	3.003,70
Terminuotųjų indėlių palūkanos	1.193,2
LB palūkanos už RF likutį	629,0
2022 m. rezervas	665.430,6
<b>Sąnaudos</b>	<b>2.960,50</b>
Neigiamos palūkanos	2.846,20
Mokesčiai	114,3
<b>Likutis 2022-12-31</b>	<b>1.962.227,10</b>
t.sk. ilgalaikės investicijos į VP	699.343,20

trumpalaikės investicijos į VP	26.966,0
terminuotieji indėliai	350.000,00

#### 16 pastaba. Mokesčių ir socialinių įmokų pajamos

Informacija apie mokesčių ir socialinių įmokų pajamas pateikiama pagal 9-ąją VSAFAS „Mokesčių ir socialinių įmokų pajamos“ 5 priede nustatytą formą „Socialinių įmokų pajamos ir gautinos sumos pagal atskirą socialinę įmoką“ (P20 priedas) ir 7 priede nustatytą formą „Socialinių įmokų pajamos grynąja verte“.

Pajamų apskaitai taikomas kaupimo principas. Pajamos pripažįstamos ir registruojamos apskaitoje bei rodomos Fondo finansinėse ataskaitose tą ataskaitinį laikotarpį, kurį yra uždirbamos, nepriklausomai nuo pinigų gavimo momento.

Socialinių įmokų pajamos grynąja verte ataskaitinio laikotarpio pabaigai buvo 3.785.444,05 tūkst. Eur. Reikšmingai socialinių įmokų pajamos buvo sumažintos 2.028.644,54 tūkst. Eur Privalomojo sveikatos draudimo fondui pervestina įmokų suma, 34.682,05 tūkst. Eur Garantiniam fondui pervestina įmokų suma, 34.863,65 tūkst. Eur Ilgalaikio darbo išmokų fondui pervestina įmokų suma, 128,10 tūkst. Eur pervestina suma Pensijų kaupiamiesiems fondams.

Reikšmingų pokyčių 2022 metais mokesčių ir socialinių įmokų pajamų straipsnyje nebuvo. 2022 m. socialinio draudimo įmokų buvo priskaičiuota 518.904,56 tūkst. Eur arba 15,9 % daugiau negu 2021 metais dėl šalies darbo užmokesčio fondo augimo.

#### 17 pastaba. Pagrindinės veiklos kitos pajamos

Informacija apie kitas pajamas ataskaitinio laikotarpio pabaigai pateikiama pagal 10-ojo VSAFAS „Kitos pajamos“ 2 priede nustatytą formą „Pagrindinės veiklos kitos pajamos“ bei 3 priede nustatytą formą „Kitos veiklos pajamos ir sąnaudos“ (P21 priedas).

Pagrindinės veiklos kitos pajamos ataskaitinio laikotarpio pabaigai buvo 14.808,25 tūkst. Eur. Reikšmingas sumas pagrindinės veiklos kitose pajamose sudaro pajamos už Fondui pavestų funkcijų vykdymą – 10.129,04 tūkst. Eur, iš jų: garantinio fondo įmokų surinkimo ir išmokų skyrimo – 207,91 tūkst. Eur, ilgalaikio darbo išmokų skyrimo – 207,91 tūkst. Eur, valstybinių išmokų skyrimo, mokėjimo ir pristatymo – 6.283,82 tūkst. Eur, sveikatos draudimo įmokų surinkimo ir pervedimo – 2.382,00 tūkst. Eur, lėšų pervedimo į pensijų kaupiamuosius fondus – 663,84 tūkst. Eur, pensijų anuitetų administravimo – 383,56 tūkst. Eur. Žalos fondui atlyginimo pajamos – 3.548,57 tūkst. Eur, pajamos už asmens duomenų teikimą pagal sudarytas sutartis ir prašymus 813,94 tūkst. Eur, kitos Fondo administravimo įstaigų pagrindinės veiklos pajamos – 316,7 tūkst. Eur.

Lyginant su 2021 metais pagrindinės veiklos pajamos padidėjo 2.500,01 tūkst. Eur.

#### 18 pastaba. Darbo užmokesčio ir socialinio draudimo sąnaudos

Informacija apie ataskaitinio laikotarpio sąnaudas pagal veiklos segmentus ataskaitinio laikotarpio pabaigai pateikiama pagal nustatytą formą „Pagrindinės veiklos sąnaudos“ (P22 priedas).

Darbo užmokesčio ir socialinio draudimo įmokų sąnaudos 2022 m. gruodžio 31 d. sudarė 70.193,27 tūkst. Eur.

Ataskaitinio laikotarpio fondo administravimo įstaigų vidutinis vieno darbuotojo mėnesio darbo užmokestis sudarė 1.903 Eur, palyginus su praėjusiu ataskaitiniu laikotarpiu padidėjo 12,67 proc. (2021 m. buvo 1.689 Eur).

Darbo užmokesčio sąnaudų augimui įtakos turėjo:

- pareiginės algos bazinio dydžio augimas nuo 177,00 eurų iki 181,00 eurų;
- po metinio valstybės tarnautojų tarnybinės veiklos ir darbuotojų, dirbančių pagal darbo



sutartis, darbinės veiklos vertinimo, peržiūrėti ir padidinti pareiginės algos ir kintamosios dalies koeficientai.

Atostogų rezervas 2022 m. gruodžio 31 d. sudarė 5.169,83 tūkst. Eur, 2021 m. gruodžio 31 d. sudarė 5 255,77 tūkst. Eur. Atostogų rezervo pokytis nuo metų pradžios sumažėjo 85,94 tūkst. Eur.

#### **19 pastaba. Kitos veiklos pajamos ir sąnaudos**

Informacija apie kitos veiklos pajamas ir sąnaudas ataskaitinio laikotarpio pabaigai pateikiama pagal 10-ojo VSAFAS „Kitos pajamos“ 2 priede nustatytą formą „Kitos veiklos pajamų ir sąnaudų pateikimas žemesniojo ir aukštesniojo lygių viešojo subjekto finansinių ataskaitų aiškinamajame rašte“ (P21 priedas).

Kitos veiklos pajamomis pripažįstamos pajamos, nesusijusios su pagrindine veikla. Per ataskaitinį laikotarpį pripažinta kitos veiklos pajamomis 50,92 tūkst. Eur, iš jų: ilgalaikio turto pardavimo pajamos – 11,64 tūkst. Eur, pajamos už parduotas žemės ūkio ir miškininkystės paslaugų kvitų knygeles – 7,44 tūkst. Eur, gauta draudimo išmoka už autoavarijoje nepataisomai sugadintą automobilį – 15,64 tūkst. Eur, delspinigiai už sutarčių nevykdymą – 2,90 tūkst. Eur, kitos – 13,3 tūkst. Eur.

Kitos veiklos sąnaudos 2022 m. buvo -6,42 tūkst. Eur (neigiamos). Jas sudaro atlygis VĮ Turto bankui už perduoto ilgalaikio turto pardavimą 5,85 tūkst. Eur, gautinų baudų už administracinės teisės pažeidimus nuvertėjimo atstatymas bei jų nurašymas -8,82 tūkst. Eur, nuostoliai iš ilgalaikio turto perleidimo -9,38 tūkst. Eur.

Kitos veiklos rezultatas 2022 metais buvo 44,50 tūkst. Eur.

#### **20 pastaba. Finansinės ir investicinės veiklos pajamos ir sąnaudos**

Informacija apie finansinės ir investicinės veiklos pajamas ir sąnaudas ataskaitinio laikotarpio pabaigai pateikiama pagal 6-ojo VSAFAS „Finansinių ataskaitų aiškinamasis raštas“ 4 priede nustatytą formą „Finansinės ir investicinės veiklos pajamos ir sąnaudos“ (P23 priedas).

Finansinės ir investicinės veiklos rezultatas – tai skirtumas tarp finansinės ir investicinės veiklos pajamų ir sąnaudų, kuris 2022 metais buvo 741,94 tūkst. Eur.

Finansinės ir investicinės veiklos pajamos per ataskaitinį laikotarpį buvo 6.096,05 tūkst. Eur, kurias sudaro palūkanų pajamos – 4.807,38 tūkst. Eur, baudų ir delspinigių pajamos – 1.601,69 tūkst. Eur bei kitos finansinės ir investicinės veiklos pajamos – 68,23 tūkst. Eur, kurios sumažinamos pervestinėmis finansinės ir investicinės veiklos pajamomis -381,25 tūkst. Eur. Tai pervestinos baudų, delspinigių ir palūkanų pajamos Privalomojo sveikatos draudimo fondui, Garantiniam fondui, Ilgalaikio darbo išmokų fondui, Valstybinei mokesčių inspekcijai. Lyginant su 2021 metais, labiausiai išaugo palūkanų pajamos dėl Rezervo fondo investicijų į vertybinius popierius ir terminuotus indėlius.

Finansinės ir investicinės veiklos sąnaudos per ataskaitinį laikotarpį buvo 5.354,11 tūkst. Eur, kurias sudaro palūkanų sąnaudos – 4 456,43 tūkst. Eur, baudų ir delspinigių sąnaudos – 614,97 tūkst. Eur bei kitos sąnaudos – 282,71 tūkst. Eur.

#### **21 pastaba. Pinigų srautų ataskaita**

Informacija apie pinigų srautų ataskaitos atskirų sumų detalizavimą aiškinamajame rašte pateikiama pagal 6-ojo VSAFAS keliamus reikalavimus, tai yra tiek, kiek to reikia, norint teisingai suprasti finansinėse ataskaitose pateiktą informaciją.

Per ataskaitinius 2022 metus gauta 9.273.810,66 tūkst. Eur pagrindinės veiklos įplaukų, iš jų: didžiausią dalį sudaro 5.658.754,55 tūkst. Eur įplaukos iš socialinių įmokų, 2.939.597,83 tūkst. Eur – gautas finansavimas iš valstybės biudžeto Valstybinio socialinio draudimo bendrosios pensijos

dalies finansavimui, valstybės biudžeto išmokų mokėjimui, ligos išmokų dėl paskelbto karantino finansavimui, vienkartinių išmokų pasiskiepijus vakcina nuo COVID-19 ligos, 142,62 tūkst. Eur – gautas finansavimas iš ES lėšų pagal Fondo valdyboje vykdomus projektus, 659.926,56 tūkst. Eur – kitos įplaukos – gauti delspinigiai, baudos, žalos fondui atlyginimo įplaukos, skatinamosios įmokos į PKF iš valstybės biudžeto, savarankiškai dirbančių asmenų išankstiniai mokėjimai ir kt. įplaukos.

Per ataskaitinius metus patirta 6.652.455,65 tūkst. Eur pagrindinės veiklos išlaidų, iš jų didžiausią dalį sudaro 5.930.983,13 tūkst. Eur išmokėtų socialinių išmokų, kurios palyginus su praėjusių metų ataskaitiniu laikotarpiu padidėjo 700.969,23 tūkst. Eur. Išmokų padidėjimą lėmė pensijų indeksavimas nuo 2022-01-01, papildomas pensijų indeksavimo nuo 2022-06-01 bei šalies darbo užmokesčio augimas. Kitos išmokos sudarė 629.363,59 tūkst. Eur, iš jų į PKF pervestos dalyvių 425.733,84 tūkst. Eur ir valstybės biudžeto už PKF dalyvių mokamos įmokos – 188.239,98 tūkst. Eur, 15.389,77 tūkst. Eur – kitos išmokos (draudėjams grąžintos sumos, svetimų sumų grąžinimas ir kt.).

Pažymėtina, kad pagrindinės veiklos srautų straipsniuose „Kitos įplaukos“ ir „Kitos išlaidos“ atvaizduotos netesybos (delspinigiai, baudos, palūkanos), tuo tarpu 2021 metais (ir ankstesniais metais) jos buvo atvaizduotos straipsnyje „Kitos finansinės veiklos pinigų srautai.“

Investicinės veiklos pinigų srautai ataskaitinio laikotarpio pabaigai neigiami (-981.575,16 tūkst. Eur). Didžiausia išlaidų dalis – 1.226.568,04 tūkst. Eur, kurią sudaro straipsnyje „Ilgalaikio finansinio turto įsigijimas“, atvaizduota iki išpirkimo laikomų ne vyriausybės vertybinių popierių įsigijimo ir Rezervo fondo terminuotų indėlių lėšos.

Finansinės veiklos pinigų srautai ataskaitinio laikotarpio pabaigai neigiami -800,72 tūkst. Eur. Išlaidos – 866,24 tūkst. Eur Finansinės nuomos (lizingo) įsipareigojimų apmokėjimas už Microsoft licencijas, įplaukos – gautos finansavimo sumos ilgalaikiam turtui įsigyti 51,95 tūkst. Eur iš valstybės biudžeto ir 13,57 tūkst. Eur iš ES.

## **22 pastaba. Finansinės rizikos valdymas**

Informacija apie įsipareigojimų dalį nacionaline ir užsienio valiutomis ataskaitinio laikotarpio pabaigai pateikiama pagal 17-ojo VSAFAS „Finansinis turtas ir finansiniai įsipareigojimai“ 13 priede nustatytą formą „Informacija apie įsipareigojimų dalį nacionaline ir užsienio valiutomis“ (P24 priedas).

### Palūkanų normos rizika

2022 m. gruodžio 31 d. Fondo valdyba neturėjo paskolų su kintama palūkanų norma, todėl palūkanų normos rizika buvo neaktuali.

### Likvidumo rizika

Fondo administravimo įstaigų likvidumas užtikrinamas įgyvendinant Lietuvos Respublikos socialinio draudimo fondo biudžeto sandaros įstatymo ir kitų teisės aktų, reglamentuojančių valstybinio socialinio draudimo fondo biudžeto rengimo, tvirtinimo, vykdymo, vertinimo ir kontrolės reikalavimus ir mažinant finansavimo riziką, t. y. tinkamai planuojant pinigų srautų poreikius.

### Kredito rizika

Fondo administravimo įstaigos laikosi politikos sudaryti sandorius tik su patikimais subjektais ir gauti pakankamą užstatą, kur reikia, kaip nuostolių, kylančių iš finansinių įsipareigojimų nevykdymo, rizikos valdymo priemonę ir sandorius vykdo tik su patikimo ar geresnio finansinio lygio subjektais. Ši informacija yra gaunama atliekant viešuosius pirkimus. Kredito rizika, susijusi su lėšomis bankuose, yra ribota, nes Fondo valdyba atlieka operacijas su bankais, turinčiais gerus užsienio kredito reitingavimo agentūrų suteiktus kredito reitingus.

## **23 pastaba. Informacija apie neapibrėžtuosius įsipareigojimus**

Informacija apie neapibrėžtuosius įsipareigojimus ataskaitinio laikotarpio pabaigai pateikiama pagal 18-ojo VSAFAS „Atidėjiniai, neapibrėžtieji įsipareigojimai, neapibrėžtasis turtas ir poataskaitiniai įvykiai“ nustatytą formą „Neapibrėžtieji įsipareigojimai“ (P25 priedas).

Dėl praėjusių ataskaitinių laikotarpių įvykių galintis atsirasti turtas arba įsipareigojimai, apskaitoje nepripažįstami, nes maža tikimybė, kad įsipareigojimą reikės dengti turtu ir didelis neapibrėžtumas turtui atsirasti. Fondo administravimo įstaigų neapibrėžtasis turtas lygus 277,91 tūkst. Eur dėl teisminių procesų, įrodančių netinkamą skolinių įsipareigojimų Fondui vykdymą.

Direktoriaus pavaduotojas,  
laikinais atliekantis direktoriaus funkcijas

Jerzy Miskis

Fondo finansų ir apskaitos skyriaus vedėja

Rasa Domarkienė

**VALSTYBINIO SOCIALINIO DRAUDIMO FONDO KONSOLIDUOTŲJŲ ATASKAITŲ  
AIŠKINAMOJO RAŠTO PRIEDAI**

Valstybinio socialinio draudimo fondas, Konstitucijos pr. 12, LT-09308 Vilnius

2022 M. GRUODŽIO 31 D. pasibaigusį metų KONSOLIDUOTŲJŲ FINANSINIŲ ATASKAITŲ RINKINYS

(Visos sumos tūkstančiais eurų, jei nenurodyta kitaip)

Patvirtinta  
ID -2147378328  
D/L 2023-05-18 07:37:01

1 Bendroji informacija

INFORMACIJA APIE KONTROLIUOJAMUS, ASOCIJUOTUOSIUS IR KITUS SUBJEKTUS ATASKAITINIO LAIKOTARPIO PABAIGOJE

Eil. Nr.	Subjekto tipas ir pavadinimas	Subjektų skaičius
1	2	3
1	Kontroliuojamos biudžetinės įstaigos	4
2	Kontroliuojamos viešosios įstaigos, priskiriamos prie viešojo sektoriaus subjektų	
3	Kontroliuojamos viešosios įstaigos, nepriskiriamos prie viešojo sektoriaus subjektų	
4	Valstybės ir savivaldybių įmonės*	
5	Kontroliuojamos akcinės ir uždarnosios akcinės bendrovės	
6	Asocijuotieji subjektai	
7	Administruojami išteklių fondai	4
8	Administruojami mokesčių fondai	
9	Kiti subjektai	

\* Teikiama informacija apie tas valstybės ar savivaldybės įmones, kuriose viešojo sektoriaus subjektas įgyvendina įmonės savininko teises ir pareigas.

Valstybinio socialinio draudimo fondas, Konstitucijos pr. 12, LT-09308 Vilnius

2022 M. GRUODŽIO 31 D. pasibaigusių metų KONSOLIDUOTŲJŲ FINANSINIŲ ATASKAITŲ RINKINYS

(Visos sumos tūkstančiais eurų, jei nenurodyta kitaip)

Patvirtinta  
ID -2147378328  
D/L 2023-05-18 07:37:01

Finansinis ataskaitų aiškinamasis raštas

1 Bendroji informacija

Valstybinio socialinio draudimo  
fondas, Konstitucijos pr. 12, LT-09308 Vilnius

Adresas: Konstitucijos pr. 12, LT-09308  
Vilnius

Subjektų grupė užsiima

socialine

veikla

Vidutinis darbuotojų skaičius per ataskaitinį laikotarpį buvo:

Ataskaitinis laikotarpis	Praėjęs ataskaitinis laikotarpis
2.990	3.471

Sąlygos, kuriomis paremta veikla ir kurios gali paveikti tolesnę veiklą:

Ataskaitinio laikotarpio trukmė, jei veikla nebuvo vykdoma visus finansinius metus (data nuo iki):

Valstybinio socialinio draudimo fondas, Konstitucijos pr.12, LT-09308 Vilnius  
 2022 M. GRUODŽIO 31 D. pasibaigusį metų KONSOLIDUOTŲJŲ FINANSINIŲ ATASKAITŲ RINKINYS  
 (Visos sumos tūkstančiais eurų, jei nenurodyta kitaip)

Patvirtinta  
 ID -2147378328  
 D/L 2023-05-17 11:06:25

- 3 Pastabos
- P1 Apskaitos politika ir apskaitinių įvertinimų keitimas, klaidų taisymas

Apskaitos politikos keitimo įtaka finansinėse ataskaitose:

Eil. Nr.	Straipsniai	Pertvarkomas ataskaitinis laikotarpis (suma)	Ataskaitinis laikotarpis (pertvarkyta) (suma)	Apskaitos politikos keitimas (suma)	Nuoroda į aiškinamojo rašto pastabą, kurioje aprašytas susijęs apskaitos politikos keitimas (pastabos Nr.)
1	2	3	4	5=4-3	6
	Veiklos rezultatų ataskaitos keitimas (nurašytų sumų)		-109,75	-109,75	
	Iš viso		-109,75	-109,75	X

X pažymėti ataskaitos laukai nepildomi

Esminių klaidų įtaka finansinėms ataskaitoms:

Eil. Nr.	Straipsniai	Taisomas ataskaitinis laikotarpis (suma)	Ataskaitinis laikotarpis (pertvarkyta) (suma)	Klaidos taisymas (suma)	Nuoroda į aiškinamojo rašto pastabą, kurioje aprašytas susijęs esminės klaidos taisymas (pastabos Nr.)
1	2	3	4	5=4-3	6
	Iš viso				X

X pažymėti ataskaitos laukai nepildomi

Esminių klaidų įtaka nuosavybės metodui:

Valstybinio socialinio draudimo fondas, Konstitucijos pr. 12, LT-09308 Vilnius  
 2022 M. GRUODŽIO 31 D. pasibaigusių metų KONSOLIDUOTŲJŲ FINANSINIŲ ATASKAITŲ RINKINYS  
 (Visos sumos tūkstančiais eurų, jei nenurodyta kitaip)

Patvirtinta  
 ID -2147378328  
 D/L 2023-05-17 11:06:25

3 Pastabos					
Eil. Nr.	Straipsniai	Taisomas ataskaitinis laikotarpis (suma)	Ataskaitinis laikotarpis (pertvarkyta) (suma)	Klaidos taisymas (suma)	Nuoroda į aiškinamojo rašto pastabą, kurioje aprašytas susijęs esminės klaidos taisymas (pastabos Nr.)
1	2	3	4	5=4-3	6
	Iš viso				X

X pažymėti ataskaitos laukai nepildomi



Valstybinio socialinio draudimo fondas, Konstitucijos pr.12, LT-09308 Vilnius

2022 M. GRUODŽIO 31 D. pasibaigusį metų KONSOLIDUOTŲJŲ FINANSINIŲ ATASKAITŲ RINKINYS

(Visos sumos tūkstančiais eurų, jei nenurodyta kitaip)

Patvirtinta  
ID -2147378328  
D/L 2023-05-18 07:37:0

P2 Informacija pagal segmentus

ATASKAITINIO LAIKOTARPIO INFORMACIJA PAGAL VEIKLOS SEGMENTUS

Eil. Nr.	Finansinių ataskaitų straipsniai	Segmentai						Segmentai				Iš viso
		Bendros valstybės paslaugos	Gynyba	Viešojo tvarka ir visuomenės saugos	Ekonomika	Aplinkos apsauga	Būstas ir komunalinis silaika	Sveikatos apsauga	Politis, kultūra ir religija	Svietimas	Socialinė apsauga	
1	2	3	4	5	6	7	8	9	10	11	12	13
1	Pagrindinės veiklos sąnaudos										-6,016,359.62	-6,016,359.62
1.1	Darbo užmokesčio ir socialinio draudimo										-70,193.27	-70,193.27
1.2	Nusidevėjimo ir amortizacijos										-5,378.79	-5,378.79
1.3	Komunalinių paslaugų ir ryšių										-3,666.71	-3,666.71
1.4	Komandiruočių										-112.60	-112.60
1.5	Transporto										-131.22	-131.22
1.6	Kvalifikacijos kėlimo										-89.23	-89.23
1.7	Paprastojo remonto ir eksploatavimo										-4,218.24	-4,218.24
1.8	Nuvertėjimo ir nurašytų sumų										-23,780.15	-23,780.15
1.9	Sunaudotų ir parduotų atsargų savikaina										-725.58	-725.58
1.10	Socialinių išmokų										-5,899,154.46	-5,899,154.46
1.11	Nuomos										-1,762.41	-1,762.41
1.12	Finansavimo										-260.81	-260.81
1.13	Kitų paslaugų										-6,625.01	-6,625.01
1.14	Kitos										-261.17	-261.17
2	Apskaitos politikos keitimo ir esminių apskaitos klaidų taisymo įtaka										-109.75	-109.75
3	Pagrindinės veiklos pinigų srautai											
3.1	Išmokos	0.00										
3.1.1	Darbo užmokesčio ir socialinio draudimo										-6,652,455.65	-6,652,455.65
3.1.2	Komunalinių paslaugų ir ryšių										-70,285.21	-70,285.21
3.1.3	Komandiruočių										-3,515.30	-3,515.30
3.1.4	Transporto										-114.67	-114.67
3.1.5	Kvalifikacijos kėlimo										-133.25	-133.25
3.1.6	Paprastojo remonto ir eksploatavimo										-94.71	-94.71
3.1.7	Atsargų įsigijimo										-4,143.83	-4,143.83
3.1.8	Socialinių išmokų										-787.57	-787.57
3.1.9	Nuomos										-5,930,983.13	-5,930,983.13
3.1.10	Kitų paslaugų įsigijimo										-1,741.69	-1,741.69
3.1.11	Sumokėtos palikanos										-6,350.81	-6,350.81
3.1.12	Kitos išmokos	0.00									-4,941.50	-4,941.50
											-629,363.99	-629,363.99

Valstybinio socialinio draudimo fondas, Konstitucijos pr.12, LT-09308 Vilnius

2022 M. GRUODŽIO 31 D. pasibaigusiu metų KONSOLIDUOTŲJŲ FINANSINIŲ ATASKAITŲ RINKINYS

(Visos sumos tūkstančiais eurų, jei nenurodyta kitaip)

PRAĖJUSIO ATASKAITINIO LAIKOTARPIO INFORMACIJA PAGAL VEIKLOS SEGMENTUS

Eil. Nr.	Finansinių ataskaitų straipsniai	Segmentai						
		Bendros valstybės paslaugos	Gyvyba	Viešoji tvarka ir visuomenės apsauga	Ekonomika	Aplinkos apsauga	Būstas ir komunalinis ūkis	Sveikatos apsauga
1	2	3	4	5	6	7	8	9
1	Pagrindinės veiklos sąnaudos							
1.1	Darbo užmokesčio ir socialinio draudimo							
1.2	Nusidevėjimo ir amortizacijos							
1.3	Komunalinių paslaugų ir ryšių							
1.4	Komandiruočių							
1.5	Transporto							
1.6	Kvalifikacijos kėlimo							
1.7	Paprastojo remonto ir eksploatavimo							
1.8	Nuvertėjimo ir nurašytų sumų							
1.9	Sunaudotų ir parduotų atsargų savikaina							
1.10	Socialinių išmokų							
1.11	Nuomos							
1.12	Finansavimo							
1.13	Kitų paslaugų							
1.14	Kitos							
2	Apskaitos politikos keitimo ir esminių apskaitos klaidų taisymo įtaka							
3	Pagrindinės veiklos pinigų srautai							
3.1	Išmokos	0						
3.1.1	Darbo užmokesčio ir socialinio draudimo							
3.1.2	Komunalinių paslaugų ir ryšių							
3.1.3	Komandiruočių							
3.1.4	Transporto							
3.1.5	Kvalifikacijos kėlimo							
3.1.6	Paprastojo remonto ir eksploatavimo							
3.1.7	Atsargų įsigijimo							
3.1.8	Socialinių išmokų							
3.1.9	Nuomos							
3.1.10	Kitų paslaugų įsigijimo							
3.1.11	Sumokėtos palūkanos							
3.1.12	Kitos išmokos	0						

Valstybinio socialinio draudimo fondas, Konstitucijos pr.12, LT-09308 Vilnius

2022 M. GRUODŽIO 31 D. pasibaigusiu metų KONSOLIDUOTŲJŲ FINANSINIŲ ATASKAITŲ RINKINYS

(Visos sumos tūkstančiais eurų, jei nenurodyta kitaip)

Patvirtinta  
ID -2147378328  
D/L 2023-05-18 07:37:01

Eil. Nr.	Finansinių ataskaitų straipsniai	Segmentai			Iš viso
		Poilsis, kultūra ir religija	Švietimas	Socialinė apsauga	
1	2	10	11	12	13
1	Pagrindinės veiklos sąnaudos			-5.314.302	-5.314.302
1.1	Darbo užmokesčio ir socialinio draudimo			-64.290	-64.290
1.2	Nusidėvėjimo ir amortizacijos			-4.750	-4.750
1.3	Komunalinių paslaugų ir ryšių			-2.499	-2.499
1.4	Komandiruočių			-24	-24
1.5	Transporto			-91	-91
1.6	Kvalifikacijos kėlimo			-79	-79
1.7	Paprastojo remonto ir eksploatavimo			-4.150	-4.150
1.8	Nuvertėjimo ir nurašytų sumų			-16.380	-16.380
1.9	Sunaudojų ir parduotų atsargų savikaina			-387	-387
1.10	Socialinių išmokų			-5.213.370	-5.213.370
1.11	Nuomos			-1.668	-1.668
1.12	Finansavimo			0	0
1.13	Kitų paslaugų			-6.378	-6.378
1.14	Kitos			-236	-236
2	Apskaitos politikos keitimo ir esminių apskaitos klaidų taisymo įtaka				
3	Pagrindinės veiklos pinigų srautai				
3.1	Išmokos			-5.827.134	-5.827.134
3.1.1	Darbo užmokesčio ir socialinio draudimo			-63.929	-63.929
3.1.2	Komunalinių paslaugų ir ryšių			-2.359	-2.359
3.1.3	Komandiruočių			-24	-24
3.1.4	Transporto			-88	-88
3.1.5	Kvalifikacijos kėlimo			-85	-85
3.1.6	Paprastojo remonto ir eksploatavimo			-4.188	-4.188
3.1.7	Atsargų įsigijimo			-374	-374
3.1.8	Socialinių išmokų			-5.230.014	-5.230.014
3.1.9	Nuomos			-1.748	-1.748
3.1.10	Kitų paslaugų įsigijimo			-6.545	-6.545
3.1.11	Sumokėtos patikamos			-4.372	-4.372
3.1.12	Kitos išmokos			-513.410	-513.410

P3 Nematerialiųjų turtas  
INFORMACIJA APIE NEMATERIALIOJO TURTO BALANSINĖS VERTĖS PASIKEITIMĄ

Eil. Nr.	Straipsniai	Pėros darbai	Programinė įranga ir jos licencijos	Kitas nematerialiųjų turtas				Nebaigti projektai ir išankstiniai apmokėjimai		Prestizas	Iš viso
				Patentai, autorių ir kitos teisės	Nematerialiosios vertybės	Kitas nematerialiųjų turtas		Nebaigti projektai	Išankstiniai apmokėjimai		
1	2	3	4	5	6	7		8	9	10	11
1	Išėjimo ar pasigaminimo savikaina ataskaitinio laikotarpio pradžioje		29.067,17	4,34							29.071,51
2	Išėjimai per ataskaitinį laikotarpį		5.801,94	0,17				210,18	1,33		6.013,60
2.1	pirkto nematerialiojo turto įsigijimo savikaina		3.203,21	0,17				210,18	1,33		3.414,88
2.2	neatlygtinai gauto nematerialiojo turto įsigijimo savikaina										
2.3	nematerialiųjų turtas, įsigytas pagal finansinės nuomos (lizingo) sutartis		2.598,73								2.598,73
3	Parduoto, perduoto ir nurašyto nematerialiojo turto suma per ataskaitinį laikotarpį										
3.1	parduoto										
3.2	perduoto										
3.3	nurašyto										
4	Pergrupavimai (+/-)			1,33					-1,33		
5	Kiti pokyčiai										
6	Išėjimo ar pasigaminimo savikaina ataskaitinio laikotarpio pabaigoje (1+2-3+/-4+/-5)		34.869,10	5,83				210,18			35.085,11
6.1	Iš jos: Nematerialiojo turto, kuris yra visiškai amortizuotas, tačiau vis dar naudojamas viešojo sektoriaus subjekto veikloje, įsigijimo ar pasigaminimo savikaina		19.330,28	2,78							19.333,05
7	Suakaupta amortizacijos suma ataskaitinio laikotarpio pradžioje	X	-25.266,43	-2,83	X			X	X		-25.269,26
8	Neatlygtinai gauto nematerialiojo turto suakaupta amortizacijos suma	X			X			X	X		
9	Apskaičiuota amortizacijos suma per ataskaitinį laikotarpį	X	-4.090,59	-1,12	X			X	X		-4.091,71
10	Suakaupta parduoto, perduoto ir nurašyto nematerialiojo turto amortizacijos suma	X			X			X	X		
10.1	parduoto	X			X			X	X		
10.2	perduoto	X			X			X	X		
10.3	nurašyto	X			X			X	X		
11	Pergrupavimai (+/-)	X			X			X	X		
12	Kiti pokyčiai	X			X			X	X		
13	Suakaupta amortizacijos suma ataskaitinio laikotarpio pabaigoje (7+8+9-10+/-11+/-12)	X	-29.357,02	-3,95	X			X	X		-29.360,97
14	Nuvertėjimo suma ataskaitinio laikotarpio pradžioje										
15	Neatlygtinai gauto nematerialiojo turto suakaupta nuvertėjimo suma										

P3 Nematerialiųjų turtas  
INFORMACIJA APIE NEMATERIALIOJO TURTO BALANSINĖS VERTĖS PASIKEITIMĄ

Eil. Nr.	Straipsniai	Pietros darbai	Programinė įranga ir jos licencijos	Kitas nematerialiųjų turtas				Nebaigti projektai ir išankstiniai apmokėjimai		Prestižas	Iš viso
				Patentai, autorių ir kitos teisės	Nematerialiosios vertybės	Kitas nematerialiųjų turtas	Nebaigti projektai	Išankstiniai apmokėjimai			
1	2	3	4	5	6	7	8	9	10	11	
16	Apskaičiuota nuvertėjimo suma per ataskaitinį laikotarpį										
17	Panaikinta nuvertėjimo suma per ataskaitinį laikotarpį										
18	Suakaupta perduoto, perduoto ir nurašyto nematerialiojo turto nuvertėjimo suma										
18.1	perduoto										
18.2	perduoto										
18.3	nurašyto										
19	Pergrupavimai (+/-)										
20	Kiti pokyčiai										
21	Nuvertėjimo suma ataskaitinio laikotarpio pabaigoje (14+15+16-17-18+/-19+/-20)										
22	Nematerialiojo turto likutinė vertė ataskaitinio laikotarpio pradžioje (6-13-21)		5.512,09	1,88			210,18			5.724,15	
23	Nematerialiojo turto likutinė vertė ataskaitinio laikotarpio pabaigoje (1-7-14)		3.800,74	1,51						3.802,25	
24	Per ataskaitinį laikotarpį apskaičiuotos sąnaudos už teisę naudotis programine įranga ir licencijomis	X	18,23	X	X	X	X	X	X	18,23	
25	Per ataskaitinį laikotarpį apskaičiuotos sąnaudos nematerialiųjų vertybių tvarkymui ir apsaugai	X	X	X		X	X	X	X		

Pastabos:  
1. X pažymėti ataskaitos laukai nepildomi.  
2. Ataskaitos 5, 12, 20 eilutėse nurodyti pokyčiai turi būti patikrinami aiškinamajame raše.  
3. Ataskaitos 8 ir 15 eilutėse nurodoma kito subjekto sukaupia nematerialiojo turto amortizacijos arba nuvertėjimo suma iki perdavimo.  
4. Ataskaitos 10 sulpelis „Prestizas“ pildomas tik konsoliduotose finansinėse ataskaitose.

Valstybinio socialinio draudimo fondas, Konstitucijos pr.12, LT-09308 Vilnius

2022 M. GRUODŽIO 31 D. pasibaigusių metų KONSOLIDUOTŲJŲ FINANSINIŲ ATASKAITŲ RINKINYS

(Visos sumos tūkstančiais eurų, jei nenurodyta kitaip)

Patvirtinta

ID -2147378328

D/L 2023-05-18 07:37:01

Nematerialiojo turto grupėms taikomi  
amortizacijos normatyvai nuo mažiausio iki  
didžiausio (metais):

Nematerialiojo turto grupės	Amortizacijos normatyvo mažiausia reikšmė (metais)	Amortizacijos normatyvo didžiausia reikšmė (metais)
1	2	3
Programinė įranga ir jos licencijos	3	9
Programinė įranga ir jos licencijos	3	9
Patentai, autorių ir kitos teisės	1	3

P4-1 Ilgalaikis materialusis turtas įsigytinai

INFORMACIJA APIE ILGALAIKIO MATERIALIOJO TURTO, VERTINAMO ĮSIGIJIMO SAVIKAINA, BALANSINĖS VERTĖS PASIKEITIMĄ

Eil. Nr.	Straipsniai	Pastatai	Infrastruktūros statiniai	Kiti statiniai	Mašinos ir įrenginiai	Transporto priemonės	Baldai, biuro įranga ir kitas ilgalaikis materialusis turtas	Nebaigta statyba ir išankstiniai apmokėjimai	IS viso
1	2	3	4	5	6	7	8	9	10
1	Įsigijimo ar pasigaminimo savikaina ataskaitinio laikotarpio pradžioje		49,61		2.443,24	613,04	21.387,93		24.493,82
2	Įsigijimai per ataskaitinį laikotarpį (2.1+2.2+2.3+2.4)				75,33		1.870,86		1.946,20
2.1	pirkto turto (išskyrus nurodytą 2.3 ir 2.4 papunkčiuose) įsigijimo savikaina				75,33		1.870,86		1.946,20
2.2	neatlygintinai gauto turto įsigijimo savikaina				0,00		0,00		0,00
2.3	pagal finansinės nuomos (lizingo) požymius atitinkančias sutartis įsigyto turto įsigijimo savikaina								
2.4	turtas, dėl kurio sudarytos valdžios ir privataus sektorių partnerystės sutartys								
3	Parduoto, perduoto ir nurašyto turto suma per ataskaitinį laikotarpį (3.1+3.2+3.3)				-637,19		-833,17		-1.470,36
3.1	parduoto								
3.2	perduoto				-631,11		-47,73		-678,85
3.3	nurašyto				-6,08		-785,44		-791,51
4	Pergрупavimai (+/-)		-49,61		318,14	-16,38	-648,55		-396,41
5	Kiti pokyčiai								
6	Įsigijimo ar pasigaminimo savikaina ataskaitinio laikotarpio pabaigoje (1+2-3+/-4+/-5)				2.199,52	596,66	21.777,07		24.573,25
6.1	Iš jos: turto, kuris yra visiškai nudevėtas, tačiau vis dar naudojamas viešojo sektoriaus subjekto veikloje, įsigijimo arba pasigaminimo savikaina				561,12	374,67	12.237,17		13.172,96
7	Sukaupta nusidėvėjimo suma ataskaitinio laikotarpio pradžioje		-16,96		-1.940,19	-489,03	-18.590,05	X	-21.036,23
8	Neatlygintinai gauto turto sukaupta nusidėvėjimo suma				0,00		0,00	X	0,00
9	Apskaičiuota nusidėvėjimo suma per ataskaitinį laikotarpį				-65,58	-28,94	-1.192,56	X	-1.287,08
10	Sukaupta parduoto, perduoto ir nurašyto turto nusidėvėjimo suma (10.1+10.2+10.3)				385,12		824,40	X	1.209,52
10.1	parduoto							X	
10.2	perduoto				379,04		39,00	X	418,04
10.3	nurašyto				6,08		785,40	X	791,48
11	Pergрупavimai (+/-)		16,96		-308,81	6,24	634,97	X	349,36
12	Kiti pokyčiai							X	
13	Sukaupta nusidėvėjimo suma ataskaitinio laikotarpio pabaigoje (7+8+9-10+/-11+/-12)				-1.929,46	-511,72	-18.323,24	X	-20.764,43
14	Nuvertėjimo suma ataskaitinio laikotarpio pradžioje								
15	Neatlygintinai gauto turto sukaupta nuvertėjimo suma								
16	Apskaičiuota nuvertėjimo suma per ataskaitinį laikotarpį								
17	Panaikinta nuvertėjimo suma per ataskaitinį laikotarpį								
18	Sukaupta parduoto, perduoto ir nurašyto turto nuvertėjimo suma (18.1+18.2+18.3)								
18.1	parduoto								
18.2	perduoto								
18.3	nurašyto								
19	Pergрупavimai (+/-)								
20	Kiti pokyčiai								
21	Nuvertėjimo suma ataskaitinio laikotarpio pabaigoje (14+15+16-17-18+/-19+/-20)								
22	Ilgalaikio materialiojo turto likutinė vertė ataskaitinio laikotarpio pabaigoje (6-13-21)				270,06	84,93	3.453,83		3.808,82
22.1	Iš jos: pagal finansinės nuomos (lizingo) požymius atitinkančias sutartis įsigyto turto, kurio finansinės nuomos (lizingo) sutarties laikotarpis nėra pasibaigęs, likutinė vertė								
22.2	turto, dėl kurio sudarytos valdžios ir privataus sektorių partnerystės sutartys, likutinė vertė								
22.3	turto, kurio kontrolę riboja sutartys ar teisės aktai, ir turto, užstatyto kaip įsipareigojimų įvykdymo garantija, likutinė vertė								
22.4	nebenaudojamo viešojo sektoriaus subjekto veikloje turto likutinė vertė						0,01		0,01
22.5	laikinai nenaudojamo viešojo sektoriaus subjekto veikloje turto likutinė vertė								
22.6	pastatų, kurie nenaudojami įprastoje veikloje, bet yra laikomi vien tik pajamoms iš nuomos gauti, likutinė vertė				X	X	X	X	
23	Ilgalaikio materialiojo turto likutinė vertė ataskaitinio laikotarpio pradžioje (1-7-14)		32,65		503,05	124,01	2.797,88		3.457,59



P4-1 Ilgalaikis materialusis turtas įsigytas  
INFORMACIJA APIE ILGALAIKIO MATERIALIOJO TURTO, VERTINAMO ĮSIGIJIMO SAVIKAINA, BALANSINĖS VERTĖS PASIKEITIMĄ

eil. Nr.	Straipsniai	Pastatai	Infrastruktūros statiniai	Kiti statiniai	Mašinos ir įrenginiai	Transporto priemonės	Baldai, biuro įranga ir kitas ilgalaikis materialusis turtas	Nebaigta statyba ir išankstiniai apmokėjimai	Iš viso
1	2	3	4	5	6	7	8	9	10
23.1	Iš jos: pagal finansinės nuomos (lizingo) požymius atitinkantis sutartis įsigyto turto, kurio finansinės nuomos (lizingo) sutarties laikotarpis nėra pasibaigęs, likutinė vertė								
23.2	turto, dėl kurio sudarytos valdžios ir privataus sektorių partnerystės sutartys, likutinė vertė								
23.3	turto, kurio kontrolę riboja sutartys ar teisės aktai, ir turto, užstatyto kaip įsipareigojimų vykdymo garantija, likutinė vertė								
23.4	nebenaudojamo viešojo sektoriaus subjekto veikloje turto likutinė vertė								
23.5	laikiniai nenaudojamo viešojo sektoriaus subjekto veikloje turto likutinė vertė								
23.6	pastatų, kurie nenaudojami įprastoje veikloje, bet yra laikomi vien tik pajamoms iš nuomos gauti, likutinė vertė				X	X	X	X	

Pastabos:  
1. X pažymėti ataskaitos laukai nepildomi.  
2. Lentelės 5, 12 ir 20 eilutėse nurodyti pokyčiai turi  
būti paaiškinti aiškinamajame rašte.  
3. Lentelės 8 ir 15 eilutėse nurodoma kitu subjekto  
sukaupta turto nusidėvėjimo arba nuvertėjimo suma  
iki perdavimo

Valstybinio socialinio draudimo fondas, Konstitucijos pr.12, LT-09308 Vilnius

2022 M. GRUODŽIO 31 D. pasibaigusių metų KONSOLIDUOTŲJŲ FINANSINIŲ ATASKAITŲ RINKINYS  
(Visos sumos tūkstančiais eurų, jei nenurodyta kitaip)

Patvirtinta

ID -2147378328

D/L 2023-05-18 07:37:01

Ilgalaikio materialiojo turto grupėms  
taikomi nusidėvėjimo normatyvai nuo  
mažiausio iki didžiausio (metais):

Ilgalaikio materialiojo turto grupės	Nusidėvėjimo normatyvo mažiausia reikšmė (metais)	Nusidėvėjimo normatyvo didžiausia reikšmė (metais)
1	2	3
Mašinos ir įrenginiai	5	15
Mašinos ir įrenginiai	5	15
Mašinos ir įrenginiai	5	15
Mašinos ir įrenginiai	5	15
Mašinos ir įrenginiai	5	15
Transporto priemonės	10	10
Transporto priemonės	10	10
Baldai, biuro įranga ir kitas ilgalaikis materialusis turtas	5	10
Baldai, biuro įranga ir kitas ilgalaikis materialusis turtas	3	10
Baldai, biuro įranga ir kitas ilgalaikis materialusis turtas	5	10
Baldai, biuro įranga ir kitas ilgalaikis materialusis turtas	3	10
Baldai, biuro įranga ir kitas ilgalaikis materialusis turtas	3	10

Valstybinio socialinio draudimo fondas, Konstitucijos pr.12, LT-09308 Vilnius  
**2022 M. GRUODŽIO 31 D. pasibaigusiu metų KONSOLIDUOTŲJŲ FINANSINIŲ ATASKAITŲ RINKINYS**  
 (Visos sumos tūkstančiais eurų, jei nenurodyta kitaip)

**IKI IŠPIRKIMO TERMINO LAIKOMO FINANSINIO TURTO IR SUTEIKTŲ PASKOLŲ POKYČIAI PER ATASKAITINĮ LAIKOTARPĮ**

Eil. Nr.	Finansinio turto pavadinimas	Balansinė vertė ataskaitinio laikotarpio pradžioje	Per ataskaitinį laikotarpį				Valiutos kurso pokyčio įtaka
			Įsigyta (įsigijimo savikaina)	Parduota (balansinė vertė pardavimo momentu)	Perkelta į (iš) kitą finansinio turto grupę	Amortizacijos suma**	
<b>1</b>	<b>2</b>	<b>3</b>	<b>4</b>	<b>5</b>	<b>6</b>	<b>7</b>	<b>8</b>
1	Ilgalaikis finansinis turtas ir suteiktos paskolos		699.703,08			-359,90	
1.1	Suteiktos paskolos						
1.2	Obligacijos						
1.3	Vekseliai						
1.4	Kiti ne nuosavybės vertybiniai popieriai		699.703,08			-359,90	
1.5	Ilgalaikiai terminuoti indėliai						
2	Trumpalaikis finansinis turtas ir suteiktos paskolos*		276.864,96			101,08	
2.1	Suteiktos paskolos						
2.2	Obligacijos						
2.3	Vekseliai						
2.4	Kiti ne nuosavybės vertybiniai popieriai		26.864,96			101,08	
2.5	Trumpalaikiai terminuoti indėliai		250.000,00				
<b>3</b>	<b>Iš viso</b>		<b>976.568,04</b>			<b>-258,82</b>	

\* Nurodoma ir ilgalaikio finansinio turto, ir suteiktų paskolų einamųjų metų dalis.

\*\* Amortizacijos suma apima skirtumą tarp finansinio turto įsigijimo savikainos ir amortizuotos savikainos pirminio finansinio turto pripažinimo metu, ir amortizacijos sumos pasikeitimą per ataskaitinį laikotarpį.

Valstybinio socialinio draudimo fondas, Konstitucijos pr.12, LT-09308 Vilnius

2022 M. GRUODŽIO 31 D. pasibaigusiu metų KONSOLIDUOTŲJŲ FINANSINIŲ ATASKAITŲ RINKINYS

(Visos sumos tūkstančiais eurų, jei nenurodyta kitaip)

Patvirtinta  
ID -2147378328  
D/L 2023-05-18 07:37:01

Eil. Nr.	Finansinio turto pavadinimas	Per ataskaitinį laikotarpį				Kiti konsolidavimo pokyčiai	Balansinė vertė ataskaitinio laikotarpio pabaigoje
		Piniginės iplaukos	Nurašyta	Nuvertėjimas	ataskaitinio laikotarpio pradžioje		
1	2	9	10	11	12	13	
1	Ilgalaikis finansinis turtas ir suteiktos paskolos					699.343,18	
1.1	Suteiktos paskolos						
1.2	Obligacijos						
1.3	Vekseliai						
1.4	Kiti ne nuosavybės vertybiniai popieriai					699.343,18	
1.5	Ilgalaikiai terminuoti tieji indėliai						
2	Trumpalaikis finansinis turtas ir suteiktos paskolos*					276.966,04	
2.1	Suteiktos paskolos						
2.2	Obligacijos						
2.3	Vekseliai						
2.4	Kiti ne nuosavybės vertybiniai popieriai					26.966,04	
2.5	Trumpalaikiai terminuoti tieji indėliai					250.000,00	
3	Iš viso					976.309,22	

Valstybinio socialinio draudimo fondas, Konstitucijos pr.12, LT-09308 Vilnius  
**2022 M. GRUODŽIO 31 D. pasibaigusį metų KONSOLIDUOTŲJŲ FINANSINIŲ ATASKAITŲ RINKINYS**  
 (Visos sumos tūkstančiais eurų, jei nenurodyta kitaip)

**IKI IŠPIRKIMO TERMINO LAIKOMO FINANSINIO TURTO IR SUTEIKTŲ PASKOLŲ POKYČIAI PER ATASKAITINĮ LAIKOTARPĮ**

Eil. Nr.	Finansinio turto pavadinimas	Balansinė vertė ataskaitinio laikotarpio pradžioje	Per ataskaitinį laikotarpį				Valiutos kurso pokyčio įtaka
			Išigyta (įsigijimo savikaina)	Parduota (balansinė vertė pardavimo momentu)	Perkelta į (iš) kitą finansinio turto grupę	Amortizacijos suma**	
<b>1</b>	<b>2</b>	<b>3</b>	<b>4</b>	<b>5</b>	<b>6</b>	<b>7</b>	<b>8</b>
1	Ilgalaikis finansinis turtas ir suteiktos paskolos		699.703,08			-359,90	
1.1	Suteiktos paskolos						
1.2	Obligacijos						
1.3	Vekseliai						
1.4	Kiti ne nuosavybės vertybiniai popieriai		699.703,08			-359,90	
1.5	Ilgalaikiai terminuoti indėliai						
2	Trumpalaikis finansinis turtas ir suteiktos paskolos*		276.864,96			101,08	
2.1	Suteiktos paskolos						
2.2	Obligacijos						
2.3	Vekseliai						
2.4	Kiti ne nuosavybės vertybiniai popieriai		26.864,96			101,08	
2.5	Trumpalaikiai terminuoti indėliai		250.000,00				
<b>3</b>	<b>Iš viso</b>		<b>976.568,04</b>			<b>-258,82</b>	

\* Nurodoma ir ilgalaikio finansinio turto, ir suteiktų paskolų einamųjų metų dalis.

\*\* Amortizacijos suma apima skirtumą tarp finansinio turto įsigijimo savikainos ir amortizuotos savikainos pirminio finansinio turto pripažinimo metu, ir amortizacijos sumos pasikeitimą per ataskaitinį laikotarpį.

Valstybinio socialinio draudimo fondas, Konstitucijos pr.12, LT-09308 Vilnius

**2022 M. GRUODŽIO 31 D. pasibaigusiu metų KONSOLIDUOTŲJŲ FINANSINIŲ ATASKAITŲ RINKINYS**

(Visos sumos tūkstančiais eurų, jei nenurodyta kitaip)

Patvirtinta  
ID -2147378328  
D/L 2023-05-18 07:37:01

Eil. Nr.	Finansinio turto pavadinimas	Per ataskaitinį laikotarpį				Dematerializuoti instrumentai		Balansinė vertė ataskaitinio laikotarpio pabaigoje
		Piniginės įplaukos	Nurašyta	sąnaudos Lt		Kiti konsolidavimo pokyčiai		
				Nuvertėjimas				
1	2	9	10	11	12	13		
1	Ilgalaikis finansinis turtas ir suteiktos paskolos					699.343,18		
1.1	Suteiktos paskolos							
1.2	Obligacijos							
1.3	Vekseliai							
1.4	Kiti ne nuosavybės vertybiniai popieriai					699.343,18		
1.5	Ilgalaikiai terminuoti indėliai							
2	Trumpalaikis finansinis turtas ir suteiktos paskolos*					276.966,04		
2.1	Suteiktos paskolos							
2.2	Obligacijos							
2.3	Vekseliai							
2.4	Kiti ne nuosavybės vertybiniai popieriai					26.966,04		
2.5	Trumpalaikiai terminuoti indėliai					250.000,00		
3	Iš viso					976.309,22		

Valstybinio socialinio draudimo fondas, Konstitucijos pr.12, LT-09308 Vilnius

2022 M. GRUODŽIO 31 D. pasibaigusių metų KONSOLIDUOTŲJŲ FINANSINIŲ ATASKAITŲ RINKINYS

(Visos sumos tūkstančiais eurų, jei nenurodyta kitaip)

Patvirtinta

ID -2147378328

D/L 2023-05-18 07:37:01

**BŪSIMOSIOS PAGRINDINĖS NUOMOS ĮMOKOS, NUMATOMOS GAUTI PAGAL  
PASIRAŠYTAS VEIKLOS NUOMOS SUTARTIS PAGAL LAIKOTARPIUS**

<b>Eil. Nr.</b>	<b>Laikotarpis</b>	<b>Gautinos pagrindinės nuomos įmokos paskutinę ataskaitinio laikotarpio dieną</b>
<b>1</b>	<b>2</b>	<b>3</b>
1	Per vienerius metus	270,82
2	Nuo vienerių iki penkerių metų	1.032,57
3	Po penkerių metų	2.790,46
4	<b>Iš viso</b>	<b>4.093,86</b>



Patvirtinta  
ID -2147378328  
D/L 2023-05-18

P8 Atsargos  
ATSARGŲ VERTĖS PASIKEITIMAS PER ATASKAITINĮ LAIKOTARPĮ\*

Eil. Nr.	Straipsniai*	Strateginės ir nelietiamosios atsargos	Medžiagos, žaliavos ir prikabinę inventorius	Nebaigta gaminti produkcija ir nebaigtos vykdyti sutartys		Pagaminta produkcija ir atsargos, skirtos parduoti		Ilgalaikis materialusis ir biologinis turtas, skirtas parduoti	Iš viso
				Nebaigta gaminti produkcija	Nebaigtos vykdyti sutartys	Pagaminta produkcija	Atsargos, skirtos parduoti		
1	2	3	4	5	6	7	8	9	10
1	Atsargų įsigijimo vertė ataskaitinio laikotarpio pradžioje		45,39						45,39
2	Įsigyta atsargų per ataskaitinį laikotarpį (2.1+2.2)	97,35	810,86						908,21
2.1	Įsigyto turto įsigijimo savikaina	97,35	810,86						908,21
2.2	Nemokamai gautų atsargų įsigijimo savikaina		0,00						0,00
3	Atsargų sumažėjimas per ataskaitinį laikotarpį (3.1+3.2+3.3+3.4)	-97,35	-793,64					-396,41	-1.287,39
3.1	Parduota							-91,30	-91,30
3.2	Perleista (paskirstyta)		0,00					0,00	0,00
3.3	Sunaudota veikloje	-97,35	-792,21					-305,10	-889,55
3.4	Kiti nurašymai		-1,43					396,41	-306,53
4	Pergupavimai (+/-)								396,41
5	Atsargų įsigijimo vertė ataskaitinio laikotarpio pabaigoje (1+2-3+/-4+/-6)		62,62						62,62
6	Kiti atsargų įsigijimo vertės konsolidavimo pokyčiai								
7	Atsargų nuvertėjimas ataskaitinio laikotarpio pradžioje								
8	Nemokamai arba už simbolinį atlygį gautų atsargų sukaupio nuvertėjimo suma (iki perdavimo)								
9	Atsargų nuvertėjimas per ataskaitinį laikotarpį								
10	Atsargų nuvertėjimo atkūrimo per ataskaitinį laikotarpį suma								
11	Per ataskaitinį laikotarpį parduotų, perleistų (paskirstytų), sunaudotų ir nurašytų atsargų nuvertėjimas (11.1+11.2+11.3+11.4)							181,55	181,55
11.1	Parduota							44,34	44,34
11.2	Perleista (paskirstyta)								
11.3	Sunaudota veikloje							137,22	137,22
11.4	Kiti nurašymai							-181,55	-181,55
12	Nuvertėjimo pergupavimai (+/-)								
13	Atsargų nuvertėjimas ataskaitinio laikotarpio pabaigoje (7+8-9-10+11+/-12+/-14)								
14	Kiti atsargų nuvertėjimo konsolidavimo pokyčiai								
15	Atsargų balansinė vertė ataskaitinio laikotarpio pabaigoje (5-13)		62,62						62,62
16	Atsargų balansinė vertė ataskaitinio laikotarpio pradžioje (1-7)		45,39						45,39

\* Reikšmingos sumos turi būti detalizuojamos atskiramojo rašto tekste.

Valstybinio socialinio draudimo fondas, Konstitucijos pr.12, LT-09308 Vilnius

2022 M. GRUODŽIO 31 D. pasibaigusių metų KONSOLIDUOTŲJŲ FINANSINIŲ ATASKAITŲ RINKINYS

(Visos sumos tūkstančiais eurų, jei nenurodyta kitaip)

Patvirtinta

-2147378328

2023-05-18 07:37:01

Materialusis ir biologinis turtas, kuris buvo parduotas per ataskaitinį laikotarpį:

Eil. Nr.	Turto grupė iki perkėlimo į atsargas	Pelnas arba nuostolis iš turto pardavimo	Sprendimo parduoti data	Sprendimo parduoti priežastis
1	2	3	4	5
	Infrastruktūros statiniai	-0,80		
	Mašinos ir įrenginiai	0,86		
	Transporto priemonės	-8,58		
	Baldai, biuro įranga ir kitas ilgalaikis materialusis turtas	0,16		
	Iš viso	-8,36	X	X

X pažymėti ataskaitos laukai nepildomi.

Valstybinio socialinio draudimo fondas, Konstitucijos pr. 12, LT-09308 Vilnius

2022 M. GRUODŽIO 31 D. pasibaigusių metų KONSOLIDUOTŲJŲ FINANSINIŲ ATASKAITŲ RINKINYS

(Visos sumos tūkstančiais eurų, jei nenurodyta kitaip)

Patvirtinta

ID -2147378328

D/L 2023-05-18 07:37:01

P9 Išankstiniai apmokėjimai

INFORMACIJA APIE IŠANKSTINIUS APMOKĖJIMUS

Eil. Nr.	Straipsniai	Paskutinė ataskaitinio laikotarpio diena	Paskutinė praėjusio ataskaitinio laikotarpio diena
1	2	3	4
1	Išankstinių apmokėjimų įsigijimo savikaina	84,57	52,57
1.1	Išankstiniai apmokėjimai tiekėjams		0,22
1.2	Išankstiniai apmokėjimai viešojo sektoriaus subjektams pavedimams vykdyti		
1.3	Išankstiniai mokesčių mokėjimai		
1.4	Išankstiniai mokėjimai Europos Sąjungai		
1.5	Išankstiniai apmokėjimai darbuotojams	0,24	0,62
1.6	Kiti išankstiniai apmokėjimai		
1.7	Ateinančių laikotarpių sąnaudos ne viešojo sektoriaus subjektų pavedimams vykdyti		
1.8	Kitos ateinančių laikotarpių sąnaudos	84,33	51,73
2	Išankstinių apmokėjimų nuvertėjimas		
3	Išankstinių apmokėjimų balansinė vertė (1-2)	84,57	52,57

P10 Gautinos sumos

INFORMACIJA APIE PER VIENUS METUS GAUTINAS SUMAS

Eil. Nr.	Straipsniai	Paskutinė ataskaitinio laikotarpio diena			Paskutinė praėjusio ataskaitinio laikotarpio diena		
		Iš viso	Tarp jų iš viešojo sektoriaus subjektų	Tarp jų iš kontroliuojamų ir asocijuotųjų ne viešojo sektoriaus subjektų	Iš viso	Tarp jų iš viešojo sektoriaus subjektų	Tarp jų iš kontroliuojamų ir asocijuotųjų ne viešojo sektoriaus subjektų
1	2	3	4	5	6	7	8
1	Per vienus metus gautinų sumų įsigijimo savikaina, iš viso (1.1+1.2+1.3+1.4+1.5+1.6)	752.320,84	89.319,63		710.984,80	136.828,61	
1.1	Gautinos finansavimo sumos						
1.2	Gautini mokesčiai ir socialinės įmokos	666.030,51	22.920,89		597.379,80	40.054,52	
1.2.1	Gautini mokesčiai						
1.2.2	Gautinos socialinės įmokos	666.030,51	22.920,89		597.379,80	40.054,52	
1.3	Gautinos sumos už turto naudojimą, parduotas prekes, turtą, paslaugas	874,15	750,41		729,75	621,84	
1.3.1	Gautinos sumos už turto naudojimą	0,34			0,34		
1.3.2	Gautinos sumos už parduotas prekes						
1.3.3	Gautinos sumos už suteiktas paslaugas	873,81	750,41		724,29	621,84	
1.3.4	Gautinos sumos už parduotą ilgalaikį turtą						
1.3.5	Kitos	0,00	0,00		5,13	0,00	
1.4	Gautinos sumos už konfiskuotą turtą, baudos ir kitos netesybės	1.196,17	2,64		1.299,21	99,68	
1.5	Sukauptos gautinos sumos	68.624,92	65.614,10		84.857,66	83.963,13	
1.5.1	Iš biudžeto	34.391,94	34.391,94		58.364,76	58.593,25	
1.5.2	Kitos	34.232,98	31.222,16		26.492,90	25.369,88	
1.6	Kitos gautinos sumos	15.595,10	31,59		26.718,37	12.089,44	
2	Per vienus metus gautinų sumų nuvertėjimas ataskaitinio laikotarpio pabaigoje	-278.321,72			-250.456,23		
3	Per vienus metus gautinų sumų balansinė vertė (1-2)	473.999,12	89.319,63		460.528,57	136.828,61	

Valstybinio socialinio draudimo fondas, Konstitucijos pr. 12, LT-09308 Vilnius

**2022 M. GRUODŽIO 31 D. pasibaigusį metų KONSOLIDUOTŲJŲ FINANSINIŲ ATASKAITŲ RINKINYS**

(Visos sumos tūkstančiais eurų, jei nenurodyta kitaip)

Patvirtinta  
ID -2147378328  
D/L 2023-05-18 07:37:01

**PO VIENŲ METŲ GAUTINOS SUMOS PAGAL GRĄŽINIMO LAIKOTARPIUS IR JŲ EINAMŲJŲ METŲ DALIS**

Eil. Nr.	Grąžinimo terminas	Išsigijimo savikaina	Balansinė vertė
1	2	3	4
1	<b>Suteiktų paskolų</b>		
1.1	Per vienus metus*		
1.2	Nuo vieno iki penkerių metų		
1.3	Po penkerių metų		
2	<b>Kitų ilgalaikių gautinų sumų</b>	<b>106.374,29</b>	<b>106.374,29</b>
2.1	Per vienus metus*		
2.2	Nuo vieno iki penkerių metų	106.374,29	106.374,29
2.3	Po penkerių metų		
3	<b>Iš viso</b>	<b>106.374,29</b>	<b>106.374,29</b>

\* Nurodoma einamųjų metų dalis.

## P11 Pinigai ir pinigų ekvivalentai

## INFORMACIJA APIE PINIGUS IR PINIGŲ EKVIVALENTUS

Eil. Nr.	Straipsniai	Paskutinė ataskaitinio laikotarpio diena		Paskutinė praėjusio ataskaitinio laikotarpio diena	
		Iš viso	Biudžeto asignavimai	Iš viso	Biudžeto asignavimai
1	2	3	4	5	6
1	Pinigai iš valstybės biudžeto (įskaitant Europos Sąjungos finansinę paramą) (1.1+1.2+1.3+1.4+1.5+1.6)	108,71			
1.1	Pinigai bankų sąskaitose	108,71			
1.2	Pinigai kasoje				
1.3	Pinigai kelyje				
1.4	Pinigai įšaldytose sąskaitose				
1.5	Pinigų įšaldytose sąskaitose nuvertėjimas				
1.6	Pinigų ekvivalentai				
2	Pinigai iš savivaldybės biudžeto (2.1+2.2+2.3+2.4+2.5+2.6)				
2.1	Pinigai bankų sąskaitose				
2.2	Pinigai kasoje				
2.3	Pinigai kelyje				
2.4	Pinigai įšaldytose sąskaitose				
2.5	Pinigų įšaldytose sąskaitose nuvertėjimas				
2.6	Pinigų ekvivalentai				
3	Pinigai ir pinigų ekvivalentai iš kitų šaltinių (3.1+3.2+3.3+3.4+3.5+3.6+3.7)	1.373.532,03		1.571.706,47	
3.1	Pinigai bankų sąskaitose	1.273.532,03		1.571.706,47	
3.2	Pinigai kasoje				
3.3	Pinigai kelyje				
3.4	Pinigai įšaldytose sąskaitose	5.502,71		5.502,71	
3.5	Pinigų įšaldytose sąskaitose nuvertėjimas	-5.502,71		-5.502,71	
3.6	Indėliai, kurių terminas neviršija trijų mėnesių	100.000,00			
3.7	Kiti pinigų ekvivalentai				
4	Iš viso pinigų ir pinigų ekvivalentų (1+2+3)	1.373.640,74		1.571.706,47	
5	Iš jų išteklių fondų lėšos				

P12 Finansavmo sumos

FINANSAVIMO SUMOS PAGAL ŠALTINI. TIKSLINę PASKIRTĮ IR IŲ POKYČIAI PER ATASKAITINI LAIKOTARPĮ

Eil. Nr.	Finansavimo sumos	Finansavimo sumų likutis ataskaitinio laikotarpio pradžioje	Per ataskaitinį laikotarpį					Per ataskaitinį laikotarpį					Kiti konsolidavimo pokyčiai	Finansavimo sumų likutis ataskaitinio laikotarpio pabaigoje
			4	5	6	7	8	9	10	11	12			
1	2	3											13	14
1	Iš valstybės biudžeto (išskyrus valstybės biudžeto dalį gautą iš Europos Sąjungos, užsienio valstybių ir tarptautinių organizacijų)	2,00	2,939,649,78		0,00									50,59
1.1	Nepiniginiam turui įsigyti	2,00	51,95	0,32										50,59
1.2	Kitiems šildoms kompensuoti	0,00	2,939,597,83	-0,32		0,00								0,00
2	Iš savivaldybės biudžeto (išskyrus savivaldybės biudžeto asignavimų dalį gautą iš Europos Sąjungos, užsienio valstybių ir tarptautinių organizacijų)													
2.1	Nepiniginiam turui įsigyti													
2.2	Kitiems šildoms kompensuoti													
3	Iš Europos Sąjungos, užsienio valstybių ir tarptautinių organizacijų (finansavimo sumų dalis kurti gaunama iš Europos Sąjungos, neįskaitant finansavimo sumų iš valstybės ar savivaldybės biudžetų ES projektams finansuoti)	49,21	156,19											128,59
3.1	Nepiniginiam turui įsigyti	49,21	13,57											18,78
3.2	Kitiems šildoms kompensuoti		142,62											109,81
4	Iš kitų šaltinių	0,00	0,00		0,00	0,00								0,00
4.1	Nepiniginiam turui įsigyti	0,00	0,00	0,00	0,00	0,00								0,00
4.2	Kitiems šildoms kompensuoti	0,00	0,00	0,00	0,00	0,00								0,00
5	Iš viso finansavimo sumų	51,21	2,939,805,97		0,00	0,00								179,18

\* Šioje skiltyje rodomas finansavimo sumų pergrupavimas; praėjusio ataskaitinio laikotarpio klaidų taisytiav; valiutos kurso jaka pinigų likutiams, susijusiems su finansavimo sumomis; finansavimo sumų dalis, pripažinta fondo finansavimo pajamomis.



Valstybinio socialinio draudimo fondas, Konstitucijos pr. 12, LT-09308 Vilnius  
2022 M. GRUODŽIO 31 D. pasibaigusį metų KONSOLIDUOTŲJŲ FINANSINIŲ ATASKAITŲ RINKINYS  
(Visos sumos tūkstančiais eurų, jei nenurodyta kitaip)

Patvirtinta  
ID -2147378328  
D/L 2023-05-18 07:37:01

FINANSAVIMO SUMŲ LIKUČIAI

Eil. Nr.	Finansavimo sumos	Ataskaitinio laikotarpio pradžioje			Ataskaitinio laikotarpio pabaigoje		
		Finansavimo sumos (gautinos)	Finansavimo sumos (gautos)	Iš viso	Finansavimo sumos (gautinos)	Finansavimo sumos (gautos)	Iš viso
1	2	3	4	5=3+4	6	7	8=6+7
1	Iš valstybės biudžeto (išskyrus valstybės biudžeto asignavimų dalį gautą iš Europos Sąjungos, užsienio valstybių ir tarptautinių organizacijų)		2,00	2,00		50,59	50,59
2	Iš savivaldybės biudžeto (išskyrus savivaldybės biudžeto asignavimų dalį gautą iš Europos Sąjungos, užsienio valstybių ir tarptautinių organizacijų)						
3	Iš Europos Sąjungos, užsienio valstybių ir tarptautinių organizacijų (finansavimo sumų dalis, kuri gaunama iš Europos Sąjungos, neįskaitant finansavimo sumų iš valstybės ar savivaldybės biudžetų ES projektams finansuoti)		49,21	49,21		128,59	128,59
4	Iš kitų šaltinių	0,00	0,00	0,00	0,00	0,00	0,00
5	Iš viso	0,00	51,21	51,21	0,00	179,18	179,18

P13 Finansiniai įsipareigojimai  
ISIPAREIGOJIMŲ, APSKAITOJE UŽREGISTRUOTŲ AMORTIZUOTA SAVIKAINA, POKYTIS PER ATASKAITINĮ PERIODĄ

Eil. Nr.	Finansinių įsipareigojimų pavadinimas	Balansinė vertė ataskaitinio laikotarpio pradžioje	Per ataskaitinį laikotarpį				Per ataskaitinį laikotarpį		kiti konsolidavimo pokyčiai	Balansinė vertė ataskaitinio laikotarpio pabaigoje
			prisiimti įsipareigojimai (įsigijimo savikaina)	finansinių įsipareigojimų pergrupavimas	amortizacijos suma*	valiutos kurso pokyčio įtaka	įvykdyti įsipareigojimai (grąžintos skolos, sumokėtos palūšanos, išpirkti vertybiniai popieriai)	nurašyti įsipareigojimai		
1	2	3	4	5	6	7	8	9	10	11
1	Ilgalaikiai skoliniai įsipareigojimai		866,24							866,24
1.1	Išleistos obligacijos									
1.2	Išleisti išdo vekseliai									
1.3	Gautos paskolos									
1.4	Finansinės nuomos (lizingo) įsipareigojimai		866,24							866,24
1.5	Kiti įsipareigojimai									
2	Trumpalaikiai skoliniai ir ilgalaikių skolinių įsipareigojimų einamųjų metų dalis		1.732,48				-866,24			866,24
2.1	Išleistos obligacijos									
2.2	Išleisti išdo vekseliai									
2.3	Gautos paskolos									
2.4	Finansinės nuomos (lizingo) įsipareigojimai		1.732,48				-866,24			866,24
2.5	Kiti įsipareigojimai									
3	Kiti įsipareigojimai									
3.1	Kiti ilgalaikiai įsipareigojimai									
3.2	Kitų ilgalaikių įsipareigojimų einamųjų metų dalis									
4	Iš viso		2.598,73				-866,24			1.732,48

\* Amortizacijos suma apima finansinio  
turto įsigijimo savikainos ir  
amortizuotos savikainos pirminio  
finansinio turto pripažinimo metu  
skirtą ir amortizacijos sumos  
pasiskutimą per ataskaitinį laikotarpį.

2022 M. GRUODŽIO 31 D. pasibaigusių metų KONSOLIDUOTŲJŲ FINANSINIŲ ATASKAITŲ RINKINYS  
(Visos sumos tūkstančiais eurų, jei nenurodyta kitaip)

Patvirtinta  
ID -2147378328  
D/L 2023-05-18 07:37:01

P13 Finansinis turtas  
FINANSINIŲ ĮSIPAREIGOJIMŲ, APSKAITOMŲ TIKRAJA VERTE, POKYČIAI PER ATASKAITINI LAIKO

Eil. Nr.	Straipsniai	Ataskaitinis laikotarpis	Praėjęs ataskaitinis laikotarpis
1	2	3	4
1	Ilgalaikiai finansiniai įsipareigojimai apskaitomi tikrąja verte	96.480,41	75.719,27
1.1	Įsigijimo savikaina	96.480,41	75.719,27
1.2	Įsigijimo savikainos ir tikrosios vertės skirtumas		
2	Ilgalaikių įsipareigojimų apskaitomų tikrąja verte einamųjų metų dalis		
2.1	Įsigijimo savikaina		
2.2	Įsigijimo savikainos ir tikrosios vertės skirtumas		
3	Trumpalaikiai finansiniai įsipareigojimai apskaitomi tikrąja verte		
3.1	Įsigijimo savikaina		
3.2	Įsigijimo savikainos ir tikrosios vertės skirtumas		

Valstybinio socialinio draudimo fondas, Konstitucijos pr. 12, LT-09308 Vilnius

**2022 M. GRUODŽIO 31 D. pasibaigusiu metų KONSOLIDUOTŲJŲ FINANSINIŲ ATASKAITŲ RINKINYS**

(Visos sumos tūkstančiais eurų, jei nenurodyta kitaip)

Patvirtinta  
ID -2147378328  
D/L 2023-05-18 07:37:01

**P14 Įsipareigojimai, atsirandantys iš nuomos, finansinės nuomos (lizingo) ir kitų turto perdavimo sutarčių**

**FINANSINĖS NUOMOS PASLAUGOS GAVĖJO ĮSIPAREIGOJIMAI PAGAL LAIKOTARPĮ**

Eil. Nr.	Straipsniai	Paskutinė ataskaitinio laikotarpio diena	
		Pagrindinės nuomos įmokos	Dabartinė pagrindinių nuomos įmokų vertė
1	2	3	4
1	Per vienerius metus	866,24	866,24
1.1	Dabartinė finansinių nuomos įsipareigojimų vertė (einamųjų metų dalis)	X	866,24
1.2	Dabartinė finansinių nuomos įsipareigojimų vertė (trumpalaikiai)	X	
2	Nuo vienerių iki penkerių metų	866,24	866,24
3	Po penkerių metų		
4	<b>Pagrindinių finansinės nuomos įmokų iš viso</b>	<b>1.732,48</b>	<b>X</b>
5	Palūkanos (-)		X
6	Dabartinė finansinės nuomos įsipareigojimų vertė (4-5)	1.732,48	1.732,48

X pažymėti ataskaitos laukai nepildomi.

Valstybinio socialinio draudimo fondas, Konstitucijos pr. 12, LT-09308 Vilnius

**2022 M. GRUODŽIO 31 D. pasibaigusių metų KONSOLIDUOTŲJŲ FINANSINIŲ ATASKAITŲ RINKINYS**

(Visos sumos tūkstančiais eurų, jei nenurodyta kitaip)

Patvirtinta  
ID -2147378328  
D/L 2023-05-18 07:37:01

**ILGALAIKĖS FINANSINĖS NUOMOS ĮSIPAREIGOJIMAI IR JŲ EINAMŲJŲ METŲ DALIS**

Eil. Nr.	Straipsniai	Paskutinė ataskaitinio laikotarpio diena	Paskutinė praėjusio ataskaitinio laikotarpio diena
1	2	3	4
1	Ilgalaikių finansinės nuomos įsipareigojimų einamųjų metų dalis	866,24	
2	Ilgalaikiai finansinės nuomos įsipareigojimai	866,24	
3	Ilgalaikių finansinės nuomos įsipareigojimų iš viso	1.732,48	

Valstybinio socialinio draudimo fondas, Konstitucijos pr.12, LT-09308 Vilnius

2022 M. GRUODŽIO 31 D. pasibaigusių metų KONSOLIDUOTŲJŲ FINANSINIŲ ATASKAITŲ RINKINYS

(Visos sumos tūkstančiais eurų, jei nenurodyta kitaip)

Patvirtinta

ID -2147378328

D/L 2023-05-18 07:37:01

**BŪSIMOSIOS PAGRINDINĖS NUOMOS ĮMOKOS, KURIAS NUMATOMA SUMOKĖTI  
PAGAL PASIRAŠYTAS VEIKLOS NUOMOS SUTARTIS, PAGAL LAIKOTARPIUS**

<b>Eil. Nr.</b>	<b>Laikotarpis</b>	<b>Mokėtinos pagrindinės nuomos įmokos paskutinę ataskaitinio laikotarpio dieną</b>
<b>1</b>	<b>2</b>	<b>3</b>
1	Per vienerius metus	1.491,76
2	Nuo vienerių iki penkerių metų	5.085,57
3	Po penkerių metų	12.338,75
4	<b>Iš viso</b>	<b>18.916,08</b>

#### Finansinė nuoma

Turto, naudojamo pagal finansinę nuomą (lizingą), balansinė vertė:

Eil. Nr.	Turto grupės	Balansinė vertė	
		Ataskaitinis laikotarpis	Praėjęs ataskaitinis laikotarpis
1	2	3	4
1	Nematerialusis turtas	1.834,39	
1.1	Programinė įranga ir jos licencijos	1.834,39	
1.2	Patentai, autorių ir kitos teisės		
1.3	Nematerialiosios vertybės		
1.4	Nebaigti projektai		
1.5	Kitas nematerialusis turtas		
2	Ilgalaikis materialusis turtas		
2.1	Žemė		
2.2	Pastatai		
2.3	Infrastruktūros statiniai		
2.4	Kiti statiniai		
2.5	Nekilnojamosios kultūros vertybės		
2.6	Mašinos ir įrenginiai		
2.7	Transporto priemonės		
2.8	Kilnojamosios kultūros vertybės		
2.9	Kitos vertybės		
2.10	Baldai, biuro įranga ir kitas ilgalaikis materialusis turtas		
2.11	Nebaigta statyba		
3	Biologinis turtas		
3.1	Gyvūnai		
3.2	Medynai		
3.3	Parkų ir skverų želdiniai		
3.4	Daugiametčiai sodiniai		
3.5	Pasėliai		
3.6	Kitas biologinis turtas		
4	Atsargos		
4.1	Strateginės ir neliečiamosios atsargos		
4.2	Medžiagos, žaliavos ir ūkinis inventorių		
4.3	Nebaigta gaminti produkcija		
4.4	Pagaminta produkcija, atsargos, skirtos parduoti (perduoti)		
4.5	Ilgalaikis materialusis ir biologinis turtas, skirtas parduoti		
5	Iš viso	1.834,39	

Finansinės būklės ataskaitoje parodytos neapibrėžtųjų nuomos mokesčių sumos:

Eil. Nr.	Nustatymo pagrindas	Ataskaitinis laikotarpis	Praėjęs ataskaitinis laikotarpis
1	2	3	4
	Iš viso		

Ateityje mokėtinos pagrindinių nuomos įmokų sumos pagal sudarytas sublizingo sutartis ataskaitinio laikotarpio paskutinę dieną

Eil. Nr.	Laikotarpis	Paskutinė ataskaitinių metų diena	Paskutinė praėjusių ataskaitinių metų diena
1	2	3	4
1	Per vienerius metus		
2	Nuo vienerių iki penkerių metų		
3	Po penkerių metų		
4	Iš viso		

#### Veiklos nuoma

Pagal pasirašytas subnuomos sutartis ateityje mokėtinos pagrindinės nuomos įmokos:

Eil. Nr.	Laikotarpis	Paskutinė ataskaitinių metų diena	Paskutinė praėjusių ataskaitinių metų diena
1	2	3	4
1	Per vienerius metus (suma)		
2	Nuo vienerių iki penkerių metų		
3	Po penkerių metų		
4	Iš viso		

Nuomos įmokų pripažintų laikotarpio sąnaudomis ir subnuomos įmokų pripažintų laikotarpio pajamomis sumos:



Eil. Nr.	Laikotarpis	Paskutinė ataskaitinių metų diena	Paskutinė praėjusių ataskaitinių metų diena
1	2	3	4
1	Pagrindinės nuomos įmokos (sąnaudos)	-1.762,41	-1.667,52
2	Neapibrėžtieji nuomos mokesčiai (sąnaudos)		
3	Gautos įmokos pagal subnuomos sutartis (suma) (pajamos)		

**Panauda**

Pagal panaudos sutartis gauto turto vertė, nurodyta sutartyje pagal turto grupės paskutinę ataskaitinio laikotarpio dieną:

Eil. Nr.	Turto grupės	Ataskaitinis laikotarpis	Praėjęs ataskaitinis laikotarpis
1	2	3	4
1	Nematerialusis turtas		
1.1	Programinė įranga ir jos licencijos		
1.2	Patentai, autorių ir kitos teisės		
1.3	Nematerialiosios vertybės		
1.4	Nebaigti projektai		
1.5	Kitas nematerialusis turtas		
2	Ilgalaikis materialusis turtas	257,51	968,53
2.1	Žemė		
2.2	Pastatai	48,83	92,62
2.3	Infrastruktūros statiniai		
2.4	Kiti statiniai		
2.5	Nekilnojamosios kultūros vertybės		
2.6	Mašinos ir įrenginiai		7,57
2.7	Transporto priemonės		
2.8	Kilnojamosios kultūros vertybės		
2.9	Kitos vertybės		
2.10	Baldai, biuro įranga ir kitas ilgalaikis materialusis turtas	208,68	868,33
2.11	Nebaigta statyba		
3	Biologinis turtas		
3.1	Gyvūnai		
3.2	Medynai		
3.3	Parkų ir skverų želdiniai		
3.4	Daugiametiniai sodiniai		
3.5	Pasėliai		
3.6	Kitas biologinis turtas		
4	Atsargos	29,22	47,31
4.1	Strategines ir neliečiamosios atsargos		
4.2	Medžiagos, žaliavos ir ūkinis inventoriųs	29,22	47,31
4.3	Nebaigta gaminti produkcija		
4.4	Pagaminta produkcija, atsargos, skirtos parduoti (perduoti)		
4.5	Ilgalaikis materialusis ir biologinis turtas, skirtas parduoti		
5	Iš viso	286,74	1.015,84

Valstybinio socialinio draudimo fondas, Konstitucijos pr. 12, LT-09308 Vilnius  
 2022 M. GRUODŽIO 31 D. pasibaigusį metų KONSOLIDUOTŲJŲ FINANSINIŲ ATASKAITŲ RINKINYS  
 (Visos sumos tūkstančiais eurų, jei nenurodyta kitaip)

Patvirtinta  
 ID -2147378328  
 D/L 2023-05-18 07:37:01

P15 Atidėjiniai

ATIDĖJINIAI PAGAL JŲ PASKIRTĮ

Eil. Nr.	Atidėjinių paskirtis	Atidėjinių vertė ataskaitinio laikotarpio pradžioje	Atidėjinių vertės padidėjimas, išskyrus padidėjimą dėl diskontavimo	Atidėjinių vertės pasikeitimas dėl diskontavimo	Panaudota atidėjinių suma	Panaikinta atidėjinių suma	Kiti konsolidavimo pokyčiai	Atidėjinių vertė ataskaitinio laikotarpio pabaigoje
1	2	3	4	5	6	7	8	9
1	Kompensacijos darbuotojams							
2	Žalos atlyginimas							
3	Aplinkos tvarkymas							
4	Turto likvidavimas							
5	Restruktūrizavimas / veiklos nutraukimas							
6	Garantijų įsipareigojimai							
7	Baudos							
8	Kompensacijų už valstybės išperkamą nekilnojamą turtą bei LR religinių bendrijų teisės į išlikusį nekilnojamą turtą atkūrimui							
9	Lengvatinių paskolų gyvenamiesiems namams, butams statyti arba pirkti teikimo iš bankų kredito išteklių piliečiams, turintiems teisę į valstybės paramą, rinkos palūkanoms arba jų daliai padengti							
10	Sutaupoms atkurti							
11	Kita*	34.159,59				-10.551,11		23.608,48
12	Iš viso atidėjinių	34.159,59				-10.551,11		23.608,48

\* Reikšmingos sumos detalizuojamos aiškinamojo rašo tekste.

Valstybinio socialinio draudimo fondas, Konstitucijos pr. 12, LT-09308 Vilnius

**2022 M. GRUODŽIO 31 D. pasibaigusių metų KONSOLIDUOTŲJŲ FINANSINIŲ ATASKAITŲ RINKINYS**

(Visos sumos tūkstančiais eurų, jei nenurodyta kitaip)

Patvirtinta  
ID -2147378328  
D/L 2023-05-18 07:37:01

**ATIDĖJINIAI PAGAL JŲ PANAUDOJIMO LAIKĄ**

Eil. Nr.	Atidėjinių panaudojimo laikas	Įsigijimo savikaina (nediskontuota)	Diskontuota vertė
1	2	3	4
1	Per vienus metus	23.608,48	23.608,48
1.1	Trumpalaikiai atidėjiniai	23.608,48	23.608,48
1.2	Ilgalaikių atidėjinių einamųjų metų dalis		
2	Nuo vieno iki penkerių metų		
3	Po penkerių metų		
4	Atidėjinių suma, iš viso	23.608,48	23.608,48

Valstybinio socialinio draudimo fondas, Konstitucijos pr.12, LT-09308 Vilnius  
 2022 M. GRUODŽIO 31 D. pasibaigusių metų KONSOLIDUOTŲJŲ FINANSINIŲ ATASKAITŲ RINKINYS  
 (Visos sumos tūkstančiais eurų, jei nenurodyta kitaip)

Patvirtinta  
 ID -2147378328  
 D/L 2023-05-18 07:37:01

P17 Trumpalaikės mokėtinės sumos

INFORMACIJA APIE KAI KURIAS TRUMPALAIKES MOKĖTINAS SUMAS

Eil. Nr.	Straipsniai	Paskutinė ataskaitinio laikotarpio diena			Paskutinė pratęsio ataskaitinio laikotarpio diena		
		Iš viso	Tarp jų viešojo sektoriaus subjektams	Tarp jų kontroliuojamiems ir asocijuotiesiems ne viešojo sektoriaus subjektams	Iš viso	Tarp jų viešojo sektoriaus subjektams	Tarp jų kontroliuojamiems ir asocijuotiesiems ne viešojo sektoriaus subjektams
1	2	3	4	5	6	7	8
1	Mokėtinės subsidijos, dotacijos ir finansavimo sumos	0,00	0,00		0,00	0,00	
2	Su darbo santykiais susiję įsipareigojimai	2,10	0,01		2,11	0,00	
3	Tiekėjams mokėtinės sumos	1.403,85	0,31		585,16	0,08	
4	Sukauptos mokėtinės sumos	119.698,71	1.721,56		111.978,61	2.196,40	
4.1	Sukauptos finansavimo sąnaudos	0,00	0,00		0,00	0,00	
4.2	Sukauptos atostoginių sąnaudos	5.244,84			5.332,03	3,70	
4.3	Kitos sukauptos sąnaudos	4,88			2,17		
4.4	Kitos sukauptos mokėtinės sumos	114.448,99	1.721,56		106.644,41	2.192,71	
5	Kiti trumpalaikiai įsipareigojimai	35.702,35	412,97		1.440,61	326,40	
5.1	Mokėtinė veiklos mokesčiai	12,30	12,30		12,27	12,27	
5.2	Gauti išankstiniai apmokėjimai	0,54			0,54		
5.3	Kitos mokėtinės sumos	35.689,51	400,66		1.427,80	314,13	
6	Kai kurių trumpalaikių mokėtinų sumų balansinė vertė (1+2+3+4+)	156.807,00	2.134,86		114.006,49	2.522,89	

Valstybinio socialinio draudimo fondas, Konstitucijos pr. 12, LT-09308 Vilnius  
**2022 M. GRUODŽIO 31 D. pasibaigusiu metų KONSOLIDUOTŲJŲ FINANSINIŲ ATASKAITŲ RINKINYS**  
 (Visos sumos tūkstančiais eurų, jei nenurodyta kitaip)

Patvirtinta  
 ID -2147378328  
 D/L 2023-05-18 07:37:01

**P20 Socialinių įmokų pajamos**  
**SOCIALINIŲ ĮMOKŲ SUMOS PAGAL ATSKIRĄ SOCIALINĘ ĮMOKĄ**

Eil. Nr.	Socialinės įmokos pavadinimas	Apskaičiuota socialinių įmokų pajamų suma bendrąja verte per ataskaitinį laikotarpį	Gautinos socialinių įmokų sumos ataskaitinio laikotarpio pabaigoje*	Socialinės įmokos, gautos avansu ataskaitinio laikotarpio pabaigoje*	Gražintinos socialinės įmokos ir jų permokos ataskaitinio laikotarpio pabaigoje*
<b>1</b>	<b>2</b>	<b>3</b>	<b>4</b>	<b>5</b>	<b>6</b>
<b>1</b>	<b>Valstybinio socialinio draudimo įmokų iš viso</b>	3.785.551,85	230.566,85		15.003,26
1.1	Draudėjų valstybinio socialinio draudimo įmokos	434.269,23	26.748,89		1.191,89
1.2	Apdraustųjų valstybinio socialinio draudimo įmokos	3.230.951,92	199.635,19		8.122,10
1.3	Savarankiškai dirbančių asmenų valstybinio socialinio draudimo įmokos	120.328,87	4.182,67		5.681,63
1.4	Valstybinio savanoriškojo socialinio draudimo įmokos	1,82	0,10		7,64
<b>2</b>	<b>Įmokų į Garantinį fondą iš viso</b>	34.682,33	2.552,38		75,94
<b>3</b>	<b>Privalomojo sveikatos draudimo įmokų iš viso</b>	2.028.664,29	161.176,18		16.953,73
3.1	Valstybinio socialinio draudimo fondo valdybos administruojamos įmokos	2.028.664,29	161.176,18		16.953,73
3.2	Valstybinės mokesčių inspekcijos administruojamos įmokos				
3.3	Savanoriškos juridinių ir fizinių asmenų įmokos				
<b>4</b>	<b>Kitos socialinės įmokos</b>	34.863,93	2.613,38		110,57
<b>5</b>	<b>Socialinių įmokų sumų iš viso</b>	5.883.762,40	396.908,80		32.143,50

\* Nurodomos sumos yra įvertintos 17-ojo VSAFAS "Finansinis turtas ir finansiniai įsipareigojimai" nustatyta tvarka.

SOCIALINIŲ ĮMOKŲ PAJAMOS GRYNĖJAJA VERTE

Eil. Nr.	Socialinės įmokos pavadinimas	Apskaičiuotos pajamos per ataskaitinį laikotarpį	Pajamų sumažėjimas dėl grąžintinių mokesčių (-) per ataskaitinį laikotarpį	Pajamų grynąja verte apskaičiavimas per ataskaitinį laikotarpį					Pajamų grynąja verte apskaičiavimas per ataskaitinį laikotarpį			Iš viso pajamų grynąja verte per praėjusį ataskaitinį laikotarpį
				Pajamos bendrąja verte per ataskaitinį laikotarpį	Pervestinos pajamų sumos į valstybės biudžetą (-) per ataskaitinį laikotarpį	Pervestinos pajamų sumos į savivaldybių biudžetų (-) per ataskaitinį laikotarpį	Pervestinos pajamų sumos į fondus, kuriose neįskaitomi viešojo sektoriaus subjektai, (-) per ataskaitinį laikotarpį	Pervestinos pajamų sumos į neįskaitomą viešojo sektoriaus subjektus, (-) per ataskaitinį laikotarpį	Pervestinių pajamų sumažėjimas dėl gautinių sumų nuvertėjimo per ataskaitinį laikotarpį	9	10	
1	2	3	4	5=3+4	6	7	8				11	12
1	Valstybinio socialinio draudimo įmokų iš viso:	3 785 551,85		3 785 551,85			0,00	-128,10	0,00		3 785 423,75	3 259 699,53
1.1	Draudėjų valstybinio socialinio draudimo įmokos	434 269,23		434 269,23			0,00				434 269,23	374 944,01
1.2	Apdraustųjų valstybinio socialinio draudimo įmokos	3 230 951,92		3 230 951,92			0,00	-128,10	0,00		3 230 823,82	2 783 466,21
1.3	Savarankiška dirbančių asmenų valstybinio socialinio draudimo įmokos	120 328,87		120 328,87			0,00		0,00		120 328,87	101 289,30
1.4	Valstybinio savanoriškojo socialinio draudimo įmokos	1,82		1,82			0,00				1,82	0,01
2	Įmokų į Garantinį fondą iš viso	34 682,33		34 682,33			-34 682,05				0,28	0,00
3	Valstybinio socialinio draudimo įmokų iš viso	2 028 664,29		2 028 664,29			-2 028 644,54				19,75	0,00
3.1	Valstybinio socialinio draudimo fondo valdybos administruojamos įmokos	2 028 664,29		2 028 664,29			-2 028 644,54				19,75	0,00
3.2	Valstybinės mokesčių inspekcijos administruojamos įmokos											
3.3	Savanoriškos įmokų ir fizinių asmenų įmokos											
4	Kitos socialinės įmokos	34 863,93		34 863,93			-34 863,65				0,28	0,00
5	Socialinių įmokų sumų iš viso	5 883 762,40		5 883 762,40			-2 098 190,24	-128,10	0,00		3 785 444,05	3 259 699,53

**P21 Kitos pagrindinės veiklos pajamos ir kitos pajamos**

**PAGRINDINĖS VEIKLOS KITŲ PAJAMŲ PATEIKIMAS ŽEMESNIOJO IR AUKŠTESNIOJO LYGIŲ VIEŠOJO SEKTORIAUS SUBJEKTO FINANSINIŲ ATASKAITŲ AIŠKINAMAJAME RAŠTE\***

Eil. Nr.	Straipsniai	Ataskaitinis laikotarpis	Praėjęs ataskaitinis laikotarpis
1	2	3	4
<b>1</b>	<b>Apskaičiuotos pagrindinės veiklos kitos pajamos</b>	<b>14.808,25</b>	<b>12.308,24</b>
1.1	Pajamos iš rinkliavų		
1.2	Pajamos iš pagal Lietuvos Respublikos indėlių ir įsipareigojimų investuotojams draudimo įstatymą mokamų įmokų į fondus		
1.3	Suteiktų paslaugų pajamos**	10.942,95	9.006,51
1.4	Kitos	3.865,29	3.301,73
<b>2</b>	<b>Pervestinos į biudžetą pagrindinės veiklos kitos pajamos</b>	<b>0,00</b>	<b>0,00</b>
<b>3</b>	<b>Pagrindinės veiklos kitos pajamos</b>	<b>14.808,25</b>	<b>12.308,24</b>

\* Reikšmingos sumos turi būti detalizuojamos viešojo sektoriaus subjekto finansinių ataskaitų aiškinamojo rašto tekste.

\*\* Nurodoma, kokios tai paslaugos, ir, jei suma reikšminga, ji detalizuojama viešojo sektoriaus subjekto finansinių ataskaitų aiškinamojo rašto tekste.



## P21 Kitos pagrindinės veiklos pajamos ir kitos pajamos

## KITOS VEIKLOS PAJAMŲ IR SĄNAUDŲ PATEIKIMAS ŽEMESNIOJO IR AUKŠTESNIOJO LYGIŲ VIEŠOJO SEKTORIAUS SUBJEKTO FINANSINIŲ ATASKAITŲ AIŠKINAMAJAME RAŠTE \*

Eil. Nr.	Straipsniai	Ataskaitinis laikotarpis	Praėjęs ataskaitinis laikotarpis
1	2	3	4
<b>1</b>	<b>Kitos veiklos pajamos</b>	<b>50,92</b>	<b>416,69</b>
1.1	Pajamos iš atsargų pardavimo	0,00	
1.2	Ilgalaikio materialiojo, nematerialiojo ir biologinio turto pardavimo pelnas	11,64	384,75
1.3	Pajamos iš administracinių baudų	-1,96	-1,64
1.4	Nuomos pajamos		19,64
1.5	Suteiktų paslaugų, išskyrus nuomą, pajamos**	23,08	
1.6	Kitos	18,16	13,95
<b>2</b>	<b>Pervestinos į biudžetą kitos veiklos pajamos</b>	<b>0,00</b>	<b>0,00</b>
<b>3</b>	<b>Kitos veiklos sąnaudos</b>	<b>-6,42</b>	<b>-386,53</b>
3.1	Sunaudotų ir parduotų atsargų savikaina		
3.2	Nuostoliai iš ilgalaikio turto perleidimo	-9,38	-194,72
3.3	Ilgalaikio turto nusidėvėjimo ir amortizacijos sąnaudos		
3.4	Paslaugų sąnaudos	-5,85	-198,33
3.5	Darbo užmokesčio ir socialinio draudimo sąnaudos		
3.6	Kitos veiklos sąnaudos	8,82	6,53
<b>4</b>	<b>Kitos veiklos rezultatas</b>	<b>44,50</b>	<b>30,16</b>

\* Reikšmingos sumos turi būti detalizuojamos viešojo sektoriaus subjekto finansinių ataskaitų aiškinamojo rašto tekste.

\*\* Nurodoma, kokios tai paslaugos, ir, jei suma reikšminga, ji detalizuojama viešojo sektoriaus subjekto finansinių ataskaitų aiškinamojo rašto tekste.

Valstybinio socialinio draudimo fondas, Konstitucijos pr. 12, LT-09308 Vilnius

2022 M. GRUODŽIO 31 D. pasibaigusių metų KONSOLIDUOTŲJŲ FINANSINIŲ ATASKAITŲ RINKINYS

(Visos sumos tūkstančiais eurų, jei nenurodyta kitaip)

Patvirtinta  
ID -2147378328  
D/L 2023-05-18 07:37:01

**P22 Kitos pagrindinės veiklos sąnaudos pagal pobūdį**

**INFORMACIJOS APIE KITAS PAGRINDINĖS VEIKLOS SĄNAUDAS PAGAL POBŪDĮ PATEIKIMAS ŽEMESNIOJO LYGIO  
FINANSINIŲ ATASKAITŲ AIŠKINAMAJAME RAŠTE**

Eil. Nr.	Straipsniai	Ataskaitinis laikotarpis	Praėjęs ataskaitinis laikotarpis
1	2	3	4
1	<b>Kitos pagrindinės veiklos sąnaudos</b>	<b>-261,17</b>	<b>-235,89</b>
1.1	Mokesčiai Europos Sąjungai ir kitoms tarptautinėms organizacijoms		
1.2	Narystės mokesčiai		
1.3	Stipendijos studentams		
1.4	Premijos ir valstybinės stipendijos, piniginės dovanos ir laimėjimai (prizai)		
1.5	Veiklos mokesčiai		
1.6	Kitos	-261,17	-235,89

P22 Darbo užmokesčio sąnaudos

INFORMACIJOS APIE DARBO UŽMOKESČIO IR SOCIALINIO DRAUDIMO SĄNAUDAS PATEIKIMAS AIŠKINAMAJAME RAŠTE

Eil. Nr.	Grupė	Ataskaitinis laikotarpis						Pratęję ataskaitinis laikotarpis					
		Darbo užmokesčio sąnaudos			Darbo užmokesčio sąnaudos			Darbo užmokesčio sąnaudos			Darbo užmokesčio sąnaudos		
		Vidutinis darbuotojų skaičius	Pareiginė alga	Priedai, priemonos, premijos	Darbuotojo išlaidų kompensavimas	Išmokos diplomatams ir jų šeimų nariams	Kita	Vidutinis darbuotojų skaičius	Pareiginė alga	Priedai, priemonos, premijos	Darbuotojo išlaidų kompensavimas	Išmokos diplomatams ir jų šeimų nariams	Kita
	1	2	3	4	5	6	7	8	9	10	11	12	13
1	Valstybės politikai ir valstybės pareigūnai												
2	Teistėjai												
3	Valstybės tarnautojai	2.581	-46.916,87	-11.593,63			-3.088,42	3.043	-40.879,89	-10.685,88			-5.902,51
3.1	einančys vadovaujamas pareigas	105,0	-3.504,29	-875,14			-155,93	150,0	-3.358,13	-991,78			-628,51
3.2	patarėjai	113,0	-3.032,09	-671,79			-168,99	157,0	-2.782,74	-744,87			-428,28
3.3	specialistai	2.363,0	-40.380,48	-10.046,71			-2.763,50	2.736,0	-34.739,02	-8.949,23			-4.845,73
4	Karijai												
5	Darbuotojai, dirbantys pagal neterminuotas darbo sutartis	396	-7.380,54	-699,17			-391,33	411	-5.676,41	-499,59			-487,41
5.1	einančys vadovaujamas pareigas	10,0	-304,06	-33,45			-17,85	18,0	-352,89	-36,78			-10,54
5.2	kiti darbuotojai	386,0	-7.076,48	-665,73			-373,48	393,0	-5.323,52	-462,81			-476,87
6	Kiti	13	-119,19	-4,34			0,24	17	-148,73	-7,67			-1,51
7	Iš viso:	2.990	-54.416,61	-12.297,14			-3.479,52	3.471	-46.705,04	-11.193,14			-6.391,44
8	Iš jų socialinio draudimo sąnaudos	X	-780,96	-176,31			-40,70	X	-673,32	-160,71			-84,03

**P23 Finansinės ir investicinės veiklos pajamos ir sąnaudos**

**FINANSINĖS IR INVESTICINĖS VEIKLOS PAJAMOS IR SĄNAUDOS**

Eil. Nr.	Straipsniai	Ataskaitinis laikotarpis	Praėjęs ataskaitinis laikotarpis
1	2	3	4
1	Finansinės ir investicinės veiklos pajamos	6.096,05	593,05
1.1	Pelnas dėl valiutos kurso pasikeitimo	68,16	15,50
1.2	Baudų ir delspinigių pajamos	1.601,69	1.175,25
1.3	Palūkanų pajamos	4.807,38	-6,81
1.4	Dividendai		
1.5	Kitos finansinės ir investicinės veiklos pajamos*	0,07	0,07
1.6	Pervestinos finansinės ir investicinės veiklos pajamos	-381,25	-590,95
2	Finansinės ir investicinės veiklos sąnaudos	-5.354,11	-4.936,46
2.1	Nuostolis dėl valiutos kurso pasikeitimo	-95,73	-26,65
2.2	Baudų ir delspinigių sąnaudos	-614,97	-337,43
2.3	Palūkanų sąnaudos	-4.456,43	-4.573,77
2.4	Kitos finansinės ir investicinės veiklos sąnaudos*	-186,98	1,40
3	Finansinės ir investicinės veiklos rezultatas (1-2)	741,94	-4.343,40

\* Reikšmingos sumos turi būti detalizuojamos aiškinamojo rašto tekste.

Valstybinio socialinio draudimo fondas, Konstitucijos pr.12, LT-09308 Vilnius

2022 M. GRUODŽIO 31 D. pasibaigusių metų KONSOLIDUOTŲJŲ FINANSINIŲ ATASKAITŲ RINKINYS

(Visos sumos tūkstančiais eurų, jei nenurodyta kitaip)

Patvirtinta  
ID -2147378328  
D/L 2023-05-18 07:37:01

P24 Finansinės rizikos valdymas

**INFORMACIJA APIE ĮSIPAREIGOJIMŲ DALĮ (ĮSKAITANT FINANSINĖS NUOMOS (LIZINGO) ĮSIPAREIGOJIMUS) EURAIS  
IR UŽSIENIO VALIUTOMIS**

Eil. Nr.	Įsipareigojimų dalis valiuta	Balansinė vertė ataskaitinio laikotarpio pradžioje	Balansinė vertė ataskaitinio laikotarpio pabaigoje
1	2	3	4
1	Eurais	521.486,24	554.189,15
2	JAV doleriais		
3	Kitomis		
4	Iš viso	521.486,24	554.189,15

Neapibrėžtojo turto grupės paskutinę ataskaitinio laikotarpio dieną, išskyrus tuos atvejus, kai tikimybė gauti turtą yra maža:

Eil. Nr.	Neapibrėžtojo turto grupė	Neapibrėžtojo turto pobūdis	Neapibrėžtojo turto suma	Gautino turto gavimo laiko neapibrėžtumo požymiai	Turto gavimo tikimybė
1	2	3	4	5	6
	Gautinos sumos		277.915	Bylų teisme nagrinėjimo trukmė, neaiški gautina ekonominė nauda	50-90%
	<b>277.915</b>	<b>✓</b>	<b>277.914,86</b>	<b>X</b>	<b>X</b>

X pažymėti ataskaitos laukai nepildomi.



**PAŽYMA  
APIE REIKŠMINGUMO KRITERIJAUŠ NUSTATYMĄ**

2023-05-           Nr. F-2-22E-  
Vilnius

Valstybinio socialinio draudimo fondo valdyba (toliau - Fondo valdyba), vadovaudamasi Viešojo sektoriaus subjektų finansinių ataskaitų rinkinių konsolidavimo metodika (toliau – konsolidavimo metodika), patvirtinta LR finansų ministro 2011 m. balandžio 19 d. įsakymu Nr.1K-152, nustatė 2021 m. gruodžio 31 d. pasibaigusių metų konsoliduotųjų finansinių ataskaitų rinkinio reikšmingumo kriterijaus dydį. Pagal konsolidavimo metodikos VI skyriaus („Konsoliduotųjų finansinių ataskaitų rinkinio rengimas“) 51 punkto rekomendacijas, reikšmingumo kriterijus, kuris taikomas atsižvelgiant į visą konsoliduotųjų finansinių ataskaitų rinkinio klaidų (įskaitant skirtumus tarpinėse finansinėse eilutėse) sumą, turi būti ne didesnis nei 0,1 proc. viešojo sektoriaus subjektų grupės konsoliduotojo turto.

Valstybinio socialinio draudimo fondo 2022 metų konsoliduotųjų finansinių ataskaitų rinkinio reikšmingumo kriterijus yra 2 940 003 Eur.



METADUOMENYS	
Dokumento sudarytojas (-ai)	Valstybinio socialinio draudimo fondo valdyba prie Socialinės apsaugos ir darbo ministerijos
Dokumento pavadinimas (antraštė)	APIE REIKŠMINGUMO KRITERIJĄS NUSTATYMĄ
Dokumento registracijos data ir numeris	2023-05-24 Nr. F-2-22E-126
Dokumento gavimo data ir dokumento gavimo registracijos numeris	–
Dokumento specifikacijos identifikavimo žymuo	ADOC-V1.0
Parašo paskirtis	Pasirašymas
Parašą sukūrusio asmens vardas, pavardė ir pareigos	Rimutė Taminskienė, Patarėja
Parašo sukūrimo data ir laikas	2023-05-23 14:59:16 (GMT+03:00)
Parašo formatas	XAdES-X-L
Laiko žymeje nurodytas laikas	2023-05-23 14:59:37 (GMT+03:00)
Informacija apie sertifikavimo paslaugų teikėją	ADIC CA-A, Asmens dokumentu israsymo centras prie LR VRM, LT
Sertifikato galiojimo laikas	Galioja nuo 2021-10-27 iki 2024-10-26
Informacija apie būdus, naudotus metaduomenų vientisumui užtikrinti	Registravimo metaduomenų vientisumas užtikrintas naudojant „Valstybinio socialinio draudimo fondo valdyba prie Socialinės apsaugos ir darbo ministerijos“ sertifikatą, sertifikatas galioja nuo 2021-10-12 iki 2024-10-11
Pagrindinio dokumento priedų skaičius	–
Pagrindinio dokumento priedamų dokumentų skaičius	–
Programinės įrangos, kuria naudojantis sudarytas elektroninis dokumentas, pavadinimas	SODRA DVS
Informacija apie elektroninio dokumento ir elektroninio (-ių) parašo (-ų) tikrinimą (tikrinimo data)	–
Elektroninio dokumento nuorašo atspausdinimo data ir jį atspausdinęs darbuotojas	2023-05-26 atspausdino Lucija Chorostina
Paieškos nuoroda	2023-R95-I-53569
Papildomi metaduomenys	–

Bendra konsoliduotųjų ataskaitų korektiškumo tikrinimo ataskaita

Kategorija - 7 Konsolidacija  
Versija - CURRENT

L. Chorostina

Data: 2023.05.25  
11:29:34

K-KKK-A-KK - Bendra konsoliduotųjų ataskaitų korektiškumo tikrinimo ataskaita

Duomenų įvesties periodas - 2022.12  
Sritis - MS0 31  
Konsolidavimo valiuta - EUR-T  
Sąskaita - -  
Subjektas - -

	Kontrolės aprašymas	1-oji kontrolės dalis	2-oji kontrolės dalis	Kontrolė - skirtumas
FAR-000	Reikšmės FBA eilutėse „Iš viso turtas“ ir „Iš viso finansavimo sumų“ įsipareigojimų, grynojo turto ir mažumos dalies“ turi sutapti.	2.940.004	2.940.004	0
FAR-001	VRA pateikta pagrindinės veiklos ir Kitos veiklos pajamų ir sąnaudų ataskaitoje pateiktos bendros nusidėvėjimo ir amortizacijos sumos per ataskaitinį laikotarpį nesutampa su aiškinamojo rašto lentelių „Nematerialiojo turto balansinės vertės pasikeitimas per ataskaitinį laikotarpį“ ir „Ilgalaikio materialiojo turto balansinės vertės pasikeitimas per ataskaitinį laikotarpį“ bendra per ataskaitinį laikotarpį apskaičiuota	-5.379	-5.379	0
FAR-002	Jei aiškinamojo rašto lentelės „Parduoti laikomo finansinio turto pokyčiai per ataskaitinį laikotarpį“ eilučių „1.1. Nuosavybės vertybiniai popieriai“ ir „2.1. Nuosavybės vertybiniai popieriai“ ir aiškinamojo rašto lentelės „Informacija apie ilgalaikį finansinį turtą“ eilutės „1.2. Investicijos į kontroliuojamus ne viešojo sektoriaus ir asocijuotuosius subjektus“ balansinė vertė lygi 0, tai aiškinamojo rašto lentelės „Finansinės ir investicinės veiklos pajamos ir sąnaudos“ 1.4 eil. „Dividendai“ suma turi būti lygi 0.			
FAR-003	Dividendai jau parodyti vienoje iš aiškinamojo rašto lentelių: „Kitos pajamos“ - „Pajamos iš dividendų“ arba „Finansinės ir investicinės veiklos pajamos ir sąnaudos“ - „Dividendai“. Kitoje lentelėje dividendų suma turi būti lygi 0.			
FAR-004	Aiškinamojo rašto lentelėje „Atsargų vertės pasikeitimas per ataskaitinį laikotarpį“ iš viso parduotų atsargų vertė lygi/nelygi 0 (išskyrus 9 st.). Todėl aiškinamojo rašto lentelėje „Kitos pajamos“ pagrindinės ir kitos veiklos pajamos iš atsargų pardavimo per ataskaitinį laikotarpį turi būti atitinkamai lygios/nelygios 0.		0	0
FAR-005	Aiškinamojo rašto lentelėje „Ilgalaikio materialiojo turto balansinės vertės pasikeitimas per ataskaitinį laikotarpį“ pardavimo suma ataskaitinio laikotarpio pabaigoje lygi 0 ir/arba aiškinamojo rašto lentelėje „Nematerialiojo turto balansinės vertės pasikeitimas per ataskaitinį laikotarpį“ ir/arba aiškinamojo rašto lentelėje „Biologinio turto vertės pasikeitimas per ataskaitinį laikotarpį“ pardavimo suma ataskaitinio laikotarpio pabaigoje lygi 0, todėl aiškinamojo rašto lentelėje „Kitos pajamos“ suma „Kitos veiklos pajamos. Ilgalaikio materialiojo, nematerialiojo ir biologinio turto pardavimo pelnas“ per ataskaitinį laikotarpį turi būti lygus 0	-91	12	
FAR-006	Jei aiškinamojo rašto lentelėje „Atsargų vertės pasikeitimas per ataskaitinį laikotarpį“ atsargų sumažėjimas per ataskaitinį laikotarpį yra lygus 0, tai tos pačios lentelės per ataskaitinį laikotarpį parduotų, perleistų (paskirstytų), sunaudotų ir nurašytų atsargų nuvertėjimas taip pat turi būti lygus 0.	-1.287	182	
FAR-007	Jei aiškinamojo rašto lentelės „Ilgalaikio materialiojo turto balansinės vertės pasikeitimas per ataskaitinį laikotarpį“ Parduoto, perduoto ir nurašyto turto suma per ataskaitinį laikotarpį yra lygi 0, tai Sukaupta perduoto, perduoto ir nurašyto turto nusidėvėjimo suma, Sukaupta perduoto ir nurašyto turto nuvertėjimo suma bei Parduoto, perduoto ir nurašyto turto tikrosios vertės suma turi būti lygi 0.	-1.470	1.210	
FAR-008	Jei aiškinamojo rašto lentelės „Nematerialiojo turto balansinės vertės pasikeitimas per ataskaitinį laikotarpį“ Parduoto, perduoto ir nurašyto turto suma per ataskaitinį laikotarpį yra lygi 0, tai Sukaupta perduoto, perduoto ir nurašyto turto amortizacijos suma ir/arba Sukaupta perduoto ir nurašyto turto nuvertėjimo suma turi būti lygi 0.			
FAR-009	Aiškinamojo rašto lentelės „Finansinių įsipareigojimų pokytis per ataskaitinį laikotarpį“ eilučių „1.1. Išleistos obligacijos“, „1.2. Išleisti išdo vekseliai“, „1.3. Gautos paskolos“, „2.1. Išleistos obligacijos“, „2.2. Išleisti išdo vekseliai“ ir „2.3. Gautos paskolos“ balansinių verčių suma ataskaitinio laikotarpio pabaigoje nesutampa su aiškinamojo rašto lentelės „Gautos paskolos ir išleisti ne nuosavybės vertybiniai popieriai pagal grąžinimo ir išpirkimo laikotarpius ataskaitinio laikotarpio paskutinę dieną“ balansine finansinių įsipareigojimų verte iš viso.			
FAR-010	Bendra atidėjinių suma aiškinamojo rašto lentelėje „Atidėjiniai pagal jų paskirtį“ ataskaitinio laikotarpio pabaigoje nesutampa su FBA pateikta Ilgalaikių atidėjinių ir Ilgalaikių atidėjinių einamųjų metų dalies bei trumpalaikių atidėjinių suma ataskaitinio laikotarpio pabaigoje.	23.608	23.608	0
FAR-012	VRA „Grynasis perviršis ar deficitas“ per ataskaitinį lakotarpį nesutampa su GTPA pateikta „Grynoju perviršio ar deficito“ suma susidedančia iš eilučių „Nuosavybės metodo įtaka“, „Sukauptas perviršis ar deficitas“ ir „Mažumos dalis“ sumos ataskaitinių metų paskutinę dieną.	705.668	705.668	0
FAR-013	VRA „Grynojo perviršio ar deficito suma tenkanti kontroliuojančiajam subjektui“ ataskaitinio laikotarpio pabaigoje nesutampa su GTPA stulpelių „Nuosavybės metodo įtaka“ ir „Sukauptas perviršis ar deficitas“ suma ataskaitinio laikotarpio pabaigoje.	705.668	705.668	0
FAR-014	VRA „Grynasis perviršis ar deficitas tenkanti mažumos daliai“ per ataskaitinį lakotarpį nesutampa su GTPA pateiktu „Grynuoju perviršiu ar deficitu“ ataskaitinių metų paskutinę dieną.			
FAR-020	FBA „Dalininkų kapitalas“ ataskaitinio laikotarpio pabaigoje nėra lygus 0 ir/arba GTPA „Dalininkų kapitalas“ ataskaitinio laikotarpio pabaigoje nėra lygus 0. Išimtis: dalininkų kapitalas gali būti nelygus nuliui, kai kontroliuojantis subjektas yra kitoje subjekty grupėje.			
FAR-028	Pinigų ir pinigų ekvivalentų įsigijimo savikainos pabaigos ir pradžios likučių skirtumas nesutampa su PSA pateiktu pinigų ir pinigų ekvivalentų padidėjimu (sumažėjimu)	-198.066	-198.066	0
FAR-029	13 VSAFAS 1 priede pateikta „Apskaičiuotų nuvertėjimo nuostolių suma per ataskaitinį laikotarpį“ iš viso nesutampa su „Nematerialiojo turto pastabų duomenų įvedimo formoje 3“ esančioje lentelėje pateikta „Pripažintų nuvertėjimo nuostolių“ suma iš viso per ataskaitinį laikotarpį.			

Bendra konsoliduotųjų ataskaitų korektiškumo tikrinimo ataskaita

FAR-030	13 VSAFAS 1 priede pateikta „Panaikinta nuvertėjimo suma per ataskaitinį laikotarpį“ iš viso nesutampa su „Nematerialiojo turto pastabų duomenų įvedimo formoje 3“ esančioje lentelėje pateikta „Panaikintų ar sumažintų turto nuvertėjimo nuostolių“ suma iš viso per ataskaitinį laikotarpį.			
FAR-031	12 VSAFAS 1 priede pateikta „Apskaičiuotų nuvertėjimo nuostolių suma per ataskaitinį laikotarpį“ iš viso nesutampa su „Ilgalaikio materialiojo turto pastabų duomenų įvedimo formoje 4“ esančioje lentelėje pateikta „Pripažintų nuvertėjimo nuostolių“ suma iš viso per ataskaitinį laikotarpį“.			
FAR-032	12 VSAFAS 1 priede pateikta „Panaikinta nuvertėjimo suma per ataskaitinį laikotarpį“ iš viso nesutampa su „Ilgalaikio materialiojo turto pastabų duomenų įvedimo formoje 4“ esančioje lentelėje pateikta „Panaikintų ar sumažintų turto nuvertėjimo nuostolių“ suma iš viso per ataskaitinį laikotarpį.			
FAR-034	VRA, 2 priede pateikta nuomos sąnaudų suma per ataskaitinį laikotarpį nesutampa su „Įsipareigojimų, atsirandančių iš nuomos, finansinės nuomos (lizingo) ir kito turto perdavimo sutarčių pastabų duomenų įvedimo formoje 1“ esančioje lentelėje pateikta Pagrindinių nuomos įmokų ir Neapibrėžtųjų nuomos mokesčių suma ataskaitinio laikotarpio paskutinę dieną.	-1.762	-1.762	0
FAR-036	GTPA eilutės „Ataskaitinio laikotarpio grynasis perviršis ar deficitas“ (nuosavybės metodo įtaka) ataskaitinio laikotarpio suma nesutampa su VRA eilutėje „Nuosavybės metodo įtaka“ ir esminių klaidų taisymo įtakos nuosavybės metodui pateikta suma.			
FAR-037	GTPA eilutės „Ataskaitinio laikotarpio grynasis perviršis ar deficitas“ (sukauptas perviršis ar deficitas) ataskaitinio laikotarpio suma nesutampa su VRA eilutėje „Grynasis perviršis ar deficitas prieš nuosavybės metodo įtaką“ pateikta suma per ataskaitinį laikotarpį (įvertinus esminių klaidų taisymo įtaką nuosavybės metodui) “	705.668	705.668	0
FAR-052	Bendra atidėjinių suma aiškinamojo rašto lentelėje „Atidėjiniai pagal jų paskirtį“ ataskaitinio laikotarpio pabaigoje nesutampa su FBA pateikta Ilgalaikių atidėjinių ir Ilgalaikių atidėjinių einamųjų metų dalies bei trumpalaikių atidėjinių suma ataskaitinio laikotarpio pabaigoje (Prijungiamame VSS).			
FAR-091	Ilgalaikio materialiojo turto pastabose (4) nurodytų vertybių, kurių tikroji vertė buvo nustatyta remiantis draudžiamąja verte, ir vertybių, apskaitoje užregistruotų simboline vieno lito verte, balansinių verčių suma turi būti mažesnė arba lygi materialiojo turto balansinės vertės pasikeitimui per ataskaitinį laikotarpį lentelėje nurodytai vertybių likutinei vertei ataskaitinio laikotarpio pabaigoje.			0
FAR-129	Finansinės nuomos (lizingo) įsipareigojimų suma turi sutapti su išskirstymu pagal laikotarpius.	866	866	0
FAR-143	Aiškinamojo rašto lentelės „Mineraliniai ištekliai“ eilutės „1. Finansinės būklės ataskaitoje rodomi mineraliniai ištekliai:“ dabartinė viso kiekio vertė paskutinę ataskaitinio laikotarpio dieną nesutampa su aiš			
FAS-001	Nematerialiojo turto įsigijimo ar pasigaminimo savikaina ataskaitinio laikotarpio pabaigoje turi būti teigiama arba lygi nuliui.	0		0
FAS-002	Prestižo įsigijimo ar pasigaminimo savikaina ataskaitinio laikotarpio pabaigoje turi būti teigiama arba lygi nuliui.			
FAS-003	Sukaupta nematerialiojo turto amortizacijos suma ataskaitinio laikotarpio pabaigoje turi būti neigiama arba lygi nuliui.	0		0
FAS-004	Sukaupta prestižo amortizacijos suma ataskaitinio laikotarpio pabaigoje turi būti neigiama arba lygi nuliui.			
FAS-005	Nematerialiojo turto nuvertėjimo suma ataskaitinio laikotarpio pabaigoje turi būti neigiama arba lygi nuliui.			
FAS-006	Prestižo nuvertėjimo suma ataskaitinio laikotarpio pabaigoje turi būti neigiama arba lygi nuliui.			
FAS-007	Nematerialiojo turto likutinė vertė ataskaitinio laikotarpio pabaigoje turi būti teigiama arba lygi nuliui.	0		0
FAS-008	Prestižo likutinė vertė ataskaitinio laikotarpio pabaigoje turi būti teigiama arba lygi nuliui.			
FAS-009	Ilgalaikio materialiojo turto įsigijimo ar pasigaminimo savikaina ataskaitinio laikotarpio pabaigoje turi būti teigiama arba lygi nuliui.	0		0
FAS-010	Sukaupta ilgalaikio materialiojo turto nusidėvėjimo suma ataskaitinio laikotarpio pabaigoje turi būti neigiama arba lygi nuliui.	0		0
FAS-011	Ilgalaikio materialiojo turto nuvertėjimo suma ataskaitinio laikotarpio pabaigoje turi būti neigiama arba lygi nuliui.			
FAS-013	Ilgalaikio materialiojo turto likutinė vertė ataskaitinio laikotarpio pabaigoje turi būti teigiama arba lygi nuliui.	0		0
FAS-014	Išankstinių mokėjimų už ilgalaikį finansinį turtą suma paskutinę ataskaitinio laikotarpio dieną turi būti teigiama arba lygi nuliui.			
FAS-016	Parduoti laikomo finansinio turto balansinė vertė ataskaitinio laikotarpio pabaigoje turi būti teigiama arba lygi nuliui.			
FAS-017	Iki išpirkimo termino laikomo finansinio turto balansinė vertė ataskaitinio laikotarpio pabaigoje turi būti teigiama arba lygi nuliui.	0		0
FAS-025	Grynoji investicijos į nuomojamą turtą (pagrindinių nuomos įmokų) vertė pagal finansinės nuomos sutartis paskutinę ataskaitinio laikotarpio dieną turi būti teigiama arba lygi nuliui.			
FAS-026	Dabartinė gautinų pagrindinių nuomos įmokų vertė paskutinę ataskaitinio laikotarpio dieną turi būti teigiama arba lygi nuliui.			
FAS-027	Biologinio turto likutis ataskaitinio laikotarpio pabaigoje turi būti teigiamas arba lygus nuliui..			
FAS-032	Išankstinių apmokėjimų balansinė vertė paskutinę ataskaitinio laikotarpio dieną turi būti teigiama arba lygi nuliui.	0		0
FAS-034	Per vienerius metus gautinų sumų iš viso balansinė vertė paskutinę ataskaitinio laikotarpio dieną turi būti teigiama arba lygi nuliui.	0		0

Bendra konsoliduotųjų ataskaitų korektiškumo tikrinimo ataskaita

Kategorija - 7 Konsolidacija  
Versija - CURRENT

L. Chorostina

FAS-036	Pinigų iš valstybės biudžeto (įskaitant Europos Sąjungos finansinę paramą) iš viso likutis paskutinę ataskaitinio laikotarpio dieną turi būti teigiama arba lygi nuliui.	0	0
FAS-037	Pinigų iš valstybės biudžeto (įskaitant Europos Sąjungos finansinę paramą), kurie yra biudžeto asignavimai, likutis paskutinę ataskaitinio laikotarpio dieną turi būti teigiama arba lygi nuliui.		
FAS-039	Pinigų iš savivaldybės biudžeto iš viso likutis paskutinę ataskaitinio laikotarpio dieną turi būti teigiamas arba lygus nuliui.		
FAS-040	Pinigų iš savivaldybės biudžeto, kurie yra biudžeto asignavimai, likutis paskutinę ataskaitinio laikotarpio dieną turi būti teigiamas arba lygus nuliui.		
FAS-042	Pinigų ir pinigų ekvivalentų iš kitų šaltinių iš viso likutis turi būti teigiamas arba lygus nuliui.	0	0
FAS-043	Pinigų ir pinigų ekvivalentų iš kitų šaltinių, kurie yra biudžeto asignavimai, likutis paskutinę ataskaitinio laikotarpio dieną turi būti teigiamas arba lygus nuliui.		
FAS-047	Finansavimo sumų likutis ataskaitinio laikotarpio pabaigoje turi būti teigiamas arba lygus nuliui.	0	0
FAS-048	Finansinių įsipareigojimų, apskaitomų amortizuota savikaina balansinė vertė ataskaitinio laikotarpio pabaigoje turi būti teigiama arba lygi nuliui.		
FAS-049	Dabartinė finansinės nuomos įsipareigojimų vertė paskutinę ataskaitinio laikotarpio dieną turi būti teigiama arba lygi nuliui.	0	0
FAS-050	Atidėjinių vertė ataskaitinio laikotarpio pabaigoje turi būti teigiama arba lygi nuliui.	0	0
FAS-051	Mokesčio pajamų bendraja verte per ataskaitinį laikotarpį suma turi būti teigiama arba lygi nuliui. Išimtis: per ataskaitinį laikotarpį debete užregistruota daugiau pajamų nei kredite.		
FAS-052	Iš viso mokesčio pajamų grynąja verte per ataskaitinį laikotarpį suma turi būti teigiama arba lygi nuliui. Išimtis: per ataskaitinį laikotarpį debete užregistruota daugiau pajamų nei kredite.		
FAS-053	Socialinių įmokų pajamų bendraja verte per ataskaitinį laikotarpį suma turi būti teigiama arba lygi nuliui. Išimtis: per ataskaitinį laikotarpį debete užregistruota daugiau pajamų nei kredite.	0	0
FAS-054	Socialinių įmokų pajamų grynąja verte per ataskaitinį laikotarpį suma turi būti teigiama arba lygi nuliui. Išimtis: per ataskaitinį laikotarpį debete užregistruota daugiau pajamų nei kredite.	0	0
FAS-058	Finansinės ir investicinės veiklos pajamų per ataskaitinį laikotarpį suma turi būti teigiama arba lygi nuliui.	0	0
FAS-059	Finansinės ir investicinės veiklos sąnaudų per ataskaitinį laikotarpį suma turi būti neigiama arba lygi nuliui.	0	0
FAS-067	Pagrindinės veiklos sąnaudų per ataskaitinį laikotarpį suma turi būti neigiama arba lygi nuliui. Išimtis, ataskaitini laikotarpiai buvo užregistruotas praėjusio laikotarpio sąnaudų sumažinimas.	0	0
FAS-068	Pagrindinės veiklos kitų pajamų per ataskaitinį laikotarpį suma turi būti teigiama arba lygi nuliui.	0	0
FAS-121	Mineralinių išteklių, įvertintų mokesčių už gamtos išteklius pajamų dabartine verte, likutis ataskaitinio laikotarpio pabaigoje turi būti teigiamas arba lygus nuliui.		0

Konsolidavimo kontrolės bendroji ataskaita (detali) metinė

Kategorija - 7 Konsolidacija  
Versija - CURRENT

L. Chorostina

K-KBA-B-KK-M - Konsolidavimo kontrolės bendroji ataskaita (detali) metinė

Data: 2023.05.26 09:42:36

Duomenų įvesties periodas - 2022.12  
Sritis - MS0 31  
Konsolidavimo valiuta - EUR-T  
Sąskaita - -  
Subjektas - -

Ar FBA balansuojasi?		
F00	Ataskaitinio laikotarpio pradiniai likučiai	0,00
F99	Ataskaitinio laikotarpio pabaigos likučiai	0,00
F02	Konsolidacijos metodo pasikeitimas (senas)	0,00
F03	Konsolidacijos metodo pasikeitimas (naujas)	0,00
F04	Konsolidacijos koeficiento pasikeitimas	0,00
F05	Pradinių likučių koregavimai	0,00
F70	Vidiniai jungimai	0,00
F80	Pataisymas dėl valiutos kurso perskaičiavimo	0,00
F90	Kiti judėjimai	0,00
F92	Mažumos dalies pasikeitimas	0,00
F98	Išeinantys subjektai	0,00

Apvalinimo finansinės eilutės reikšmė = 0		
F00	Ataskaitinio laikotarpio pradiniai likučiai	0,00
F99	Ataskaitinio laikotarpio pabaigos likučiai	0,00

Kontrolės		
Srautų kontrolė: pabaigos likutis = pradinis likutis + visi pokyčiai		0,00
Kontrolė FBA rezultatas už periodą = VRA rezultatas		0,00
Kontrolė: Pinigų srautų ataskaitos pokytis (rezultatas) = (Pinigų sąskaitų pabaigos likutis - Pinigų sąskaitų pradinis likutis)		0,00

Tarpinės finansinės eilutės naudojamos eliminavime = 0		
Ataskaitinio laikotarpio pradiniai likučiai		
ATD001 - Atidėjinių operacijų eliminavimas		0,00
FIA001 - Išankstinių apmokėjimų eliminavimas		0,00
FNL001 - Finansinės nuomos (lizingo) pagrindinės nuomos įmokų eliminavimas		0,00
FNL002 - Finansinės nuomos (lizingo) dabartinės nuomos įmokų eliminavimas		0,00
FNN001 - Ne nuosavybės vertybinių popierių operacijos eliminavimas		0,00

Konsolidavimo kontrolės bendroji ataskaita (detali) metinė

Kategorija - 7 Konsolidacija  
Versija - CURRENT

L. Chorostina

FPA001 - Paskolų eliminavimas	0,00
FSM001 - Finansavimo sumų operacijų eliminavimas	0,00
FSV001 - Finansinės ir investicinės veiklos eliminavimas	0,00
FTN001 - Paskolų ir vekselių nurašymas	0,00
FVP001 - Parduoti laikomo finansinio turto, išskyrus ne nuosavybės vertybinių popierių, operacijos eliminavimas	0,00
GMS001 - Trumpalaikių gautinų ir mokėtinų sumų eliminavimas	0,00
MOK001 - Mokesčių operacijų eliminavimas	0,00
PAR001 - Paramos operacijų eliminavimas	0,00
PER001 - Pervestinių pajamų eliminavimas	0,00
PER002 - Pervestinių mokesčių pajamų eliminavimas	0,00
PER003 - Pervestinių socialinių įmokų pajamų eliminavimas	0,00
PSE001 - Pajamų ir sąnaudų eliminavimas	0,00
PSR001 - Pinigų srautų eliminavimas	0,00
SOC002 - Socialinių draudimo sąnaudų atostogų rezerve eliminavimas	0,00
TAT001 - Perduotų atsargų eliminavimas	0,00
TBT001 - Perduoto biologinio turto eliminavimas	0,00
TMT001 - Perduoto ilgalaikio materialiojo turto eliminavimas	0,00
TNT001 - Perduoto nematerialiojo turto eliminavimas	0,00
TTU001 - Turto pardavimo operacijos eliminavimas	0,00
Ataskaitinio laikotarpio pabaigos likučiai	



## Konsolidavimo kontrolės bendroji ataskaita (detali) metinė

Kategorija - 7 Konsolidacija  
Versija - CURRENT

L. Chorostina

ATD001 - Atidėjinių operacijų eliminavimas	0,00
FIA001 - Išankstinių apmokėjimų eliminavimas	0,00
FNL001 - Finansinės nuomos (lizingo) pagrindinės nuomos įmokų eliminavimas	0,00
FNL002 - Finansinės nuomos (lizingo) dabartinės nuomos įmokų eliminavimas	0,00
FNN001 - Ne nuosavybės vertybinių popierių operacijos eliminavimas	0,00
FPA001 - Paskolų eliminavimas	0,00
FSM001 - Finansavimo sumų operacijų eliminavimas	0,00
FSV001 - Finansinės ir investicinės veiklos eliminavimas	0,00
FTN001 - Paskolų ir vekselių nurašymas	0,00
FVP001 - Parduoti laikomo finansinio turto, išskyrus ne nuosavybės vertybinių popierių, operacijos eliminavimas	0,00
GMS001 - Trumpalaikių gautinų ir mokėtinų sumų eliminavimas	0,00
MOK001 - Mokesčių operacijų eliminavimas	0,00
PAR001 - Paramos operacijų eliminavimas	0,00
PER001 - Pervestinių pajamų eliminavimas	0,00
PER002 - Pervestinių mokesčių pajamų eliminavimas	0,00
PER003 - Pervestinių socialinių įmokų pajamų eliminavimas	0,00
PSE001 - Pajamų ir sąnaudų eliminavimas	0,00
PSR001 - Pinigų srautų eliminavimas	0,00
SOC002 - Socialinių draudimo sąnaudų atostogų rezerve eliminavimas	0,00
TAT001 - Perduotų atsargų eliminavimas	0,00
TBT001 - Perduoto biologinio turto eliminavimas	0,00

Konsolidavimo kontrolės bendroji ataskaita (detali) metinė

Kategorija - 7 Konsolidacija  
Versija - CURRENT

L. Chorostina

TMT001 - Perduoto ilgalaikio materialiojo turto eliminavimas	0,00
TNT001 - Perduoto nematerialiojo turto eliminavimas	0,00
TTU001 - Turto pardavimo operacijos eliminavimas	0,00



METADUOMENYS	
Dokumento sudarytojas (-ai)	Valstybinio socialinio draudimo fondo valdyba prie Socialinės apsaugos ir darbo ministerijos
Dokumento pavadinimas (antraštė)	VALSTYBINIO SOCIALINIO DRAUDIMO FONDO KONSOLIDUOTŲJŲ METINIŲ FINANSINIŲ ATASKAITŲ RINKINYS UŽ METUS, PASIBAIGUSIUS 2022 M. GRUODŽIO 31 D. (II LYGIS)
Dokumento registracijos data ir numeris	2023-05-26 Nr. F34-1-14
Dokumento gavimo data ir dokumento gavimo registracijos numeris	–
Dokumento specifikacijos identifikavimo žymuo	ADOC-V1.0
Parašo paskirtis	Pasirašymas
Parašą sukūrusio asmens vardas, pavardė ir pareigos	Lucija Chorostina, Patarėja
Parašo sukūrimo data ir laikas	2023-05-26 12:21:24 (GMT+03:00)
Parašo formatas	XAdES-T
Laiko žymoje nurodytas laikas	2023-05-26 12:21:42 (GMT+03:00)
Informacija apie sertifikavimo paslaugų teikėją	ADIC CA-A, Asmens dokumentu israsymo centras prie LR VRM, LT
Sertifikato galiojimo laikas	Galioja nuo 2023-05-17 iki 2026-05-16
Parašo paskirtis	Pasirašymas
Parašą sukūrusio asmens vardas, pavardė ir pareigos	Rasa Domarkienė, Skyriaus vedėja
Parašo sukūrimo data ir laikas	2023-05-26 12:24:28 (GMT+03:00)
Parašo formatas	XAdES-T
Laiko žymoje nurodytas laikas	2023-05-26 12:24:52 (GMT+03:00)
Informacija apie sertifikavimo paslaugų teikėją	ADIC CA-B, Asmens dokumentu israsymo centras prie LR VRM, LT
Sertifikato galiojimo laikas	Galioja nuo 2022-06-22 iki 2025-06-21
Parašo paskirtis	Pasirašymas
Parašą sukūrusio asmens vardas, pavardė ir pareigos	Jerzy Miskis, Direktoriaus pavaduotojas, laikinai atliekantis direktoriaus funkcijas
Parašo sukūrimo data ir laikas	2023-05-26 10:13:32 (GMT+00:00)
Parašo formatas	XAdES-T
Laiko žymoje nurodytas laikas	2023-05-26 13:13:45 (GMT+03:00)
Informacija apie sertifikavimo paslaugų teikėją	ADIC CA-A, Asmens dokumentu israsymo centras prie LR VRM, LT
Sertifikato galiojimo laikas	Galioja nuo 2023-05-17 iki 2026-05-16
Informacija apie būdus, naudotus metaduomenų vientisumui užtikrinti	Registravimo metaduomenų vientisumas užtikrintas naudojant „Valstybinio socialinio draudimo fondo valdyba prie Socialinės apsaugos ir darbo ministerijos“ sertifikatą, sertifikatas galioja nuo 2021-10-12 iki 2024-10-11
Pagrindinio dokumento priedų skaičius	1
Pagrindinio dokumento pridedamų dokumentų skaičius	–

<b>Programinės įrangos, kuria naudojantis sudarytas elektroninis dokumentas, pavadinimas</b>	SODRA DVS
<b>Informacija apie elektroninio dokumento ir elektroninio (-ių) parašo (-ų) tikrinimą (tikrinimo data)</b>	—
<b>Elektroninio dokumento nuorašo atspausdinimo data ir jį atspausdinęs darbuotojas</b>	2023-05-26 atspausdino Lucija Chorostina
<b>Paieškos nuoroda</b>	2023-R95-I-54369
<b>Papildomi metaduomenys</b>	—

---